



САМАРСКАЯ ОБЛАСТЬ

Выпуск неконвертируемых купонных документарных облигаций на предъявителя серии 02 с обязательным централизованным хранением на сумму 2 000 000 000 (два миллиарда) рублей со сроком погашения в 1 820-й (одна тысяча восемьсот двадцатый) день с даты начала размещения

Выпускаемых Министерством управления финансами Самарской области

Министерство управления финансами Самарской области от имени Самарской области (далее - Эмитент), осуществляет размещение государственных документарных облигаций на предъявителя с обязательным централизованным хранением (учетом) с постоянным купонным доходом серии 02 номинальной стоимостью 1000 (одна тысяча) рублей каждая в количестве 2 000 000 (два миллиона) штук с двадцатью купонными периодами и сроком погашения в 1820-й (одна тысяча восемьсот двадцатый) день с даты начала размещения, в сумме 2 000 000 000 (два миллиарда) рублей по номиналу, в соответствии с Условиями эмиссии и обращения государственных облигаций Самарской области 2005 года, зарегистрированными в Министерстве Финансов РФ (далее - "Минфин") 17 августа 2005 года (далее - "Условия эмиссии и обращения") и Решением об эмиссии государственных облигаций Самарской области 2005 года (в форме документарных ценных бумаг на предъявителя) с постоянным купонным доходом (далее - "Решение об эмиссии облигаций") с присвоением Облигациям государственного регистрационного номера RU25002SAM0. Процентная ставка по первому купону устанавливается на конкурсе по определению процентной ставки по первому купону (далее - "Конкурс") в процентах годовых в дату начала размещения Облигаций на торгах, проводимых Закрытым акционерным обществом "Фондовая Биржа "ММВБ" (далее - "Биржа", "ФБ ММВБ"). Конкурс проводится в соответствии с Решением об эмиссии облигаций, а также согласно регламенту и правилам Биржи, действующими на дату размещения Облигаций. Ставка последующих купонов устанавливается равной ставке по первому купону. Весь выпуск Облигаций оформляется одним сертификатом, который удостоверяет совокупность прав на Облигации (далее - Сертификат). После погашения всех Облигаций производится снятие Сертификата с хранения и его погашение. Депозитарием, уполномоченным Эмитентом на хранение Сертификата, ведение учета и удостоверение прав на Облигации, является Некоммерческое партнерство "Национальный депозитарный центр" (далее - также "Депозитарий", "НДЦ"). Сертификат на руки владельцам не выдается. Депозитариями, осуществляющими учет и удостоверение прав на Облигации, учет и удостоверение передачи прав по Облигациям, являются профессиональные участники рынка ценных бумаг, осуществляющие депозитарную деятельность в соответствии с законодательством Российской Федерации и являющиеся депонентами Уполномоченного депозитария (далее - Депозитарии). Удостоверением права владельца на Облигации является выписка со счета депо в Депозитариях. Право собственности на Облигации переходит от одного лица к другому лицу в момент осуществления приходной записи по счету депо приобретателя Облигаций в Депозитариях.

Ц Е Н А Р А З М Е Щ Е Н И Я
100 (сто) процентов от номинала

ОРГАНИЗАТОРЫ

ОАО Внешторгбанк

ЗАО ИК "Тройка Диалог"

Информационный меморандум

Ограничение ответственности

ИНФОРМАЦИЯ, ПРЕДСТАВЛЕННАЯ В МЕМОРАНДУМЕ, КРАТКО ОПИСЫВАЕТ ОСНОВНЫЕ УСЛОВИЯ И СТРУКТУРУ ВЫПУСКА ОБЛИГАЦИЙ. ОСНОВНЫЕ ПАРАМЕТРЫ ПОЛНОСТЬЮ СОДЕРЖАТСЯ В УСЛОВИЯХ ЭМИССИИ И ОБРАЩЕНИЯ ОБЛИГАЦИЙ, КОТОРЫЕ ЗАРЕГИСТРИРОВАНЫ В МИНИСТЕРСТВЕ ФИНАНСОВ РОССИЙСКОЙ ФЕДЕРАЦИИ. ПРИ ПРИНЯТИИ РЕШЕНИЯ ОБ ИНВЕСТИРОВАНИИ В ОБЛИГАЦИИ ИНВЕСТОРЫ ДОЛЖНЫ САМОСТОЯТЕЛЬНО ОЗНАКОМИТЬСЯ С УСЛОВИЯМИ ЭМИССИИ И ОБРАЩЕНИЯ ОБЛИГАЦИЙ.

ИНФОРМАЦИЯ, ИСПОЛЬЗУЕМАЯ В МЕМОРАНДУМЕ, ПРЕДОСТАВЛЕНА ПРАВИТЕЛЬСТВОМ САМАРСКОЙ ОБЛАСТИ. ОРГАНИЗАТОРЫ ИЛИ ИХ ПРЕДСТАВИТЕЛИ ИЛИ ЛИЦА, АФФИЛИРОВАННЫЕ С НИМИ, НЕ ПРОВОДИЛИ ПРОВЕРКУ ТОЧНОСТИ И ПОЛНОТЫ ИНФОРМАЦИИ, СОДЕРЖАЩЕЙСЯ В МЕМОРАНДУМЕ. ОРГАНИЗАТОРЫ НЕ НЕСУТ ОТВЕТСТВЕННОСТИ ЗА ПОЛНОТУ И/ИЛИ ТОЧНОСТЬ ИНФОРМАЦИИ, ПРЕДОСТАВЛЕННОЙ ПРАВИТЕЛЬСТВОМ САМАРСКОЙ ОБЛАСТИ (ДАЛЕЕ – ЭМИТЕНТ, ОБЛАСТЬ, РЕГИОН).

ИНФОРМАЦИЯ, СОДЕРЖАЩАЯСЯ В ИНФОРМАЦИОННОМ МЕМОРАНДУМЕ, НЕ ЯВЛЯЕТСЯ ИСЧЕРПЫВАЮЩЕЙ. ЛЮБОЕ ЛИЦО, РАССМАТРИВАЮЩЕЕ ВОЗМОЖНОСТЬ ПРИОБРЕТЕНИЯ ОБЛИГАЦИЙ, ДОЛЖНО ПРОВЕСТИ СВОЙ СОБСТВЕННЫЙ АНАЛИЗ ФИНАНСОВОГО ПОЛОЖЕНИЯ ЭМИТЕНТА И ОСНОВНЫХ УСЛОВИЙ НА ОСНОВЕ ИНФОРМАЦИИ, СОДЕРЖАЩЕЙСЯ В УСЛОВИЯХ ВЫПУСКА ОБЛИГАЦИЙ.

ОРГАНИЗАТОРЫ НЕ БЕРУТ НА СЕБЯ ОБЯЗАТЕЛЬСТВА ПО АНАЛИЗУ ФИНАНСОВОЙ И/ИЛИ ДРУГОЙ ИНФОРМАЦИИ ОБ ЭМИТЕНТЕ И ПРЕДОСТАВЛЕНИЮ ДОПОЛНИТЕЛЬНОЙ ИНФОРМАЦИИ. СОТРУДНИКИ ОРГАНИЗАТОРОВ НЕ УПОЛНОМОЧЕНЫ ПРЕДОСТАВЛЯТЬ ИНФОРМАЦИЮ, ОТНОСЯЩУЮСЯ К ЭМИТЕНТУ И/ИЛИ ОБЛИГАЦИЯМ И НЕ СОДЕРЖАЩУЮСЯ В МЕМОРАНДУМЕ.

ДАТА, УКАЗАННАЯ НА ПЕРВОЙ СТРАНИЦЕ МЕМОРАНДУМА, НЕ ОЗНАЧАЕТ, ЧТО ИНФОРМАЦИЯ, СОДЕРЖАЩАЯСЯ В МЕМОРАНДУМЕ, ЯВЛЯЕТСЯ ПОЛНОЙ И/ИЛИ ТОЧНОЙ НА ЭТУ ДАТУ. ОРГАНИЗАТОРЫ И ЭМИТЕНТ НЕ БЕРУТ НА СЕБЯ ОБЯЗАТЕЛЬСТВО ОБНОВЛЯТЬ ИНФОРМАЦИЮ, СОДЕРЖАЩУЮСЯ В МЕМОРАНДУМЕ.

Содержание

Краткая информация об эмитенте	3
Эмитент	3
Ключевые экономические показатели.....	4
Основные условия выпуска и размещения облигаций	5
Основные условия выпуска облигаций.....	5
Сведения об участниках размещения и обращения облигаций	6
Общее описание региона.....	9
Географическое положение и площадь территории	9
Административно-территориальное деление.....	9
Демографическая ситуация	10
Обеспеченность природными ресурсами.....	12
Транспортная инфраструктура	15
Система органов государственной власти	18
Социально-экономическое развитие региона	21
Структура и динамика ВРП	21
Промышленность	23
Сельское хозяйство	27
Инвестиции в основной капитал.....	27
Уровень жизни населения	30
Внеэкономические связи	32
Анализ кредитоспособности региона.....	35
Кредитные рейтинги	35
Анализ доходной части бюджета	36
Анализ расходной части бюджета.....	39
Налогово-бюджетная политика в 2005-2008 гг.....	40
Дефицит бюджета.....	40
Долговая нагрузка	42
Факторы риска.....	45
Экономические риски	45
Политические риски	45
Социальные риски	45
Валютные риски	45
Риски изменения налогового законодательства.....	46
Описание облигаций.....	48
Некоторые вопросы налогообложения	54
Приложение 1: Отчет об исполнении бюджета Самарской области в 2003-2004 гг.....	60
Приложение 2: Бюджет Самарской области на 2005 г.	86
Приложение 3: Решение об эмиссии государственных Облигаций самарской области 2005 года	100
Приложение 4: Генеральные условия эмиссии и обращения государственных облигаций Самарской области.....	112
Приложение 5: Условия эмиссии государственных облигаций Самарской области 2005 года.....	114

Краткая информация об эмитенте

Эмитент

- Самарская область является одним из наиболее экономически развитых регионов РФ. Доля региона в общероссийском ВРП составляет 2,4%, в общероссийском объеме промышленного производства – около 4%. ВРП области в 2003 году составил 274,9 млрд. рублей в рыночных ценах, в 2004 году – 347,6 млрд. рублей, а в 2005 году ожидается его рост до 425,4 млрд. рублей.
- Темпы роста ВРП и промышленного производства региона опережают среднероссийские: в 2004 г. данные показатели составили 8,1% и 8,6% соответственно. Об эффективности экономического развития области также свидетельствует растущая доля услуг в структуре ВРП.
- Промышленность Самарской области высоко диверсифицирована, ведущими отраслями являются машиностроение (53,0%), топливная (12,3%), химическая (11,6%), пищевая (7,4%) промышленность, а также электроэнергетика (7,7%).
- Самарская область отличается выгодным географическим положением, благодаря которому регион является одним из крупнейших в РФ транспортных узлов. Область хорошо обеспечена различными видами ресурсов, включая топливно-энергетические, минерально-сырьевые, водные, земельные и научно-технические ресурсы.
- Самарская область занимает ведущие позиции в рейтинге регионов РФ и Приволжском федеральном округе по основным показателям уровня жизни населения: среднему денежному доходу, соотношению среднедушевых денежных доходов и величины прожиточного минимума. Данные показатели Самарской области превышают аналогичные среднероссийские коэффициенты.
- Об эффективности бюджетной политики региона свидетельствует регулярное перевыполнение плановых заданий по доходам (106% и 110% в 2003-2004 гг. соответственно), а также высокая доля налоговых поступлений в доходах бюджета. По последнему показателю Самарская область лидирует в Приволжском федеральном округе и занимает одно из ведущих мест в РФ.
- Большинство показателей кредитоспособности Самарской области, разработанных Минфином РФ для оценки долговой нагрузки регионов, находятся на уровне существенно более низком по сравнению с предельно допустимыми нормативами. Соотношение долг/собственные доходы является одним из наиболее низких по сравнению с другими субъектами федерации.
- Самарской области присвоены кредитные рейтинги международных рейтинговых агентств на уровне “BB–” (S&P) и “Ba2” (Moody's). Рейтинг по методике S&P соответствует уровню рейтинга Ямало-Ненецкого АО, Московской области, Республики Башкортостан и находится на 3 степени ниже инвестиционного уровня.

Ключевые экономические показатели

Показатель	2003	2004	2005О
БЮДЖЕТ			
Доходы бюджета, млн. руб.	19 260	26 702	34 163
Профицит/(дефицит), млн. руб.	-1 167	589	-3 747
Текущие расходы, млн. руб.	16 403	21 919	28 758
Долг на конец года, млн. руб.	5 206	4 824	5 627
Расходы на обслуживание госдолга, млн. руб.	177	205	393
Доля налоговых поступлений в доходах бюджета, %	85,8%	87,5%	92,9%
Долг/собственные доходы, %	29,7%	19,6%	17,4%
Текущие расходы/доходы, %	85,2%	82,1%	84,2%
СОЦИАЛЬНО-ЭКОНОМИЧЕСКОЕ РАЗВИТИЕ			
Номинальный ВРП, млн. руб.*	274 875	347 600	425 419
Инвестиции в основной капитал, млн. руб.	46 458	54 980	66 826
Средний доход на душу населения, руб.	5 788	7 162	8 926
Оборот розничной торговли, млн. руб.	147 999	182 205	219 500

* За 2004-2005 гг. предоставлены прогнозные данные

Источник: Правительство Самарской области

Основные условия выпуска облигаций

Эмитент Облигаций	Министерство управления финансами Самарской области (от имени Самарской области)
Размещаемые ценные бумаги	Государственные документарные облигации субъекта Российской Федерации на предъявителя с обязательным централизованным хранением (учетом) с постоянным купонным доходом, серии 02
Номинальная стоимость	1000 (Одна тысяча) рублей
Количество Облигаций	2 000 000 (два миллиона) штук
Объем выпуска	2 000 000 000 (два миллиарда) рублей
Количество траншей	Облигации размещаются одним траншем
Купонные выплаты	Ежеквартально, начиная с даты размещения облигаций
Дата начала размещения	Дата начала размещения Облигаций: 15 сентября 2005 года. Размещение Облигаций производится в любую дату в течение 2005 года, начиная с даты начала размещения данного выпуска.
Дата окончания размещения	Датой окончания размещения Облигаций является дата размещения последней Облигации выпуска, но не позднее 31 декабря 2005 года.
Купонный период	91 день
Дата погашения	1820-й (одна тысяча восемьсот двадцатый) день с даты начала размещения Облигаций
Цена размещения	100% от номинала
Возможность досрочного погашения	Досрочное погашение не предусмотрено
Депозитарий	Некоммерческое партнерство “Национальный депозитарный центр”
Учет прав на Облигации	Весь выпуск Облигаций оформляется одним сертификатом, который удостоверяет совокупность прав на Облигации (далее – Сертификат). После погашения всех Облигаций производятся снятие Сертификата с хранения и его погашение. Сертификат на руки владельцам не выдается. Депозитариями, осуществляющими учет и удостоверение прав на Облигации, учет и удостоверение передачи прав по Облигациям, являются профессиональные участники рынка ценных бумаг, осуществляющие депозитарную деятельность в соответствии с законодательством Российской Федерации и являющиеся депонентами Уполномоченного депозита-

рия (далее – Депозитарии). Удостоверением права владельца на Облигации является выписка со счета депо в Депозитариях. Право собственности на Облигации переходит от одного лица к другому лицу в момент осуществления приходной записи по счету депо приобретателя Облигаций в Депозитариях.

Регулирующее право

Законодательство Российской Федерации

Условия и порядок погашения и выплаты доходов

Погашение и/или выплата доходов по облигациям осуществляются платежным агентом по поручению Эмитента в дату погашения и/или выплаты доходов по Облигациям в пользу владельцев Облигаций, являющихся таковыми на дату, установленную в Решении об эмиссии государственных облигаций Самарской области

ОРГАНИЗАТОР ТОРГОВЛИ

Закрытое акционерное общество
“Фондовая Биржа “ММВБ”

Цель размещения

Размещение облигаций проводится в соответствии со ст. 44.1. Закона Самарской области “Об областном бюджете на 2005 год” в целях покрытия дефицита областного бюджета.

Платежный агент

Банк внешней торговли (открытое акционерное общество)

Организаторы

ОАО “Внешторгбанк”, ЗАО “ИК “Тройка Диалог”

Сведения об участниках размещения и обращения облигаций

ЭМИТЕНТ ОБЛИГАЦИЙ

Министерство управления финансами Самарской области (от имени Самарской области)

ИНН

6315802231

Контакты

Российская Федерация, 443006, Самарская область, г. Самара, улица Молодогвардейская, дом 210.
Тел.: 8 (846) 332 15 86 Факс.: 8 (846) 332 39 02

ОРГАНИЗАТОРЫ**Полное фирменное наименование**

**Закрытое акционерное общество
“Инвестиционная компания “Тройка Диалог”**

Номер лицензии

Лицензии профессионального участника рынка ценных бумаг на осуществление:

брокерской деятельности (№ 177-06514-100000, от 08.04.2003 – бессрочная)

дилерской деятельности (№177-06518-010000, от 08.04.2003 – бессрочная)

	депозитарной деятельности (№ 177-06527-000100, от 08.04.2003 – бессрочная)
	осуществление деятельности по управлению ценными бумагами (№ 177-06522-001000 от 08.04.2003 – бессрочная)
ИНН	7710048970
Контакты	Российская Федерация, 125009, город Москва, Романов переулок, д. 4 Тел.: (095) 258-05-26 Факс: (095) 258-05-47
Полное фирменное наименование	Банк внешней торговли (открытое акционерное общество)
Номер лицензии	Генеральная лицензия на осуществление банковских операций (№ 1000, от 17.10.1990) Лицензия профессионального участника рынка ценных бумаг на осуществление депозитарной деятельности № 177-06497-000100 от 25.03.2003, выдана ФКЦБ России. Лицензия профессионального участника рынка ценных бумаг на осуществление брокерской деятельности № 177-06492-100000 от 25.03.2003, выдана ФКЦБ России. Лицензия профессионального участника рынка ценных бумаг на осуществление дилерской деятельности № 177-06493-010000 от 25.03.2003, выдана ФКЦБ России. Лицензия профессионального участника рынка ценных бумаг на осуществление деятельности по управлению ценными бумагами №177-06496-001000 от 25.03.2003, выдана ФКЦБ России. Лицензия на осуществление деятельности специализированного депозитария инвестиционных фондов и паевых инвестиционных фондов №22-000-0-00011 от 04.10.2000, выдана ФКЦБ России. Лицензия биржевого посредника №614 от 16.10.2003, выдана КТБ МАП России.
ИНН	7702070139
Контакты	Российская Федерация, город Москва, ул. Лесная, д.6 Тел.: (095) 775-71-13 Факс: (905) 956-38-92

**УПОЛНОМОЧЕННЫЙ
ДЕПОЗИТАРИЙ**

Полное фирменное наименование	Некоммерческое партнерство “Национальный депозитарный центр”
Номер лицензии	Лицензия депозитария (№ 177-03431-000100, от 4.12.2000 – бессрочная)
ИНН	7706131216
Контакты	125009, Россия, г. Москва, Средний Кисловский пер., д. 1/13, стр. 4 Тел.: (095) 956-2-659 Факс: (095) 956-09-38

ОРГАНИЗАТОР ТОРГОВ

Полное фирменное наименование	Закрытое акционерное общество “Фондовая Биржа “ММВБ”
Номер лицензии	Лицензия фондовой биржи (№ 077-07985-000001, от 15.09.2004, срок действия 3 года)
ИНН	7703507076
Контакты	125009, Россия, г. Москва, Большой Кисловский пер., д. 13, стр. 1 Тел: (095) 234-48-16 Факс: (095)745-81-27

ПЛАТЕЖНЫЙ АГЕНТ

Полное фирменное наименование	Банк внешней торговли (открытое акционерное общество)
Номер лицензии	Генеральная лицензия на осуществление банковских операций (№ 1000, от 17.10.1990)
ИНН	7702070139
Контакты	Российская Федерация, город Москва, ул. Лесная, д.6 Тел.: 775-71-30 Факс: 956-38-92

Общее описание региона

Географическое положение и площадь территории

Самарская область расположена в юго-восточной части европейской территории России в среднем течении реки Волги и занимает площадь 53,6 тыс. кв. км, что составляет 0,31% территории России. На севере Самарская область граничит с Республикой Татарстан, на юге – с Саратовской областью и Казахстаном, на востоке – с Оренбургской, на северо-западе – с Ульяновской областью.

Протяженность территории Самарской области с севера на юг составляет 335 км, с запада на восток – 315 км. Самарская область является лесостепным краем, северные районы региона покрыты хвойными и широколиственными лесами, в то время как на юге и востоке преобладают степные зоны. Крупнейшим горным массивом области являются Жигулевские горы, расположенные в излучине Самарской Луки.

Самарская область имеет резко континентальный климат, со средней температурой января –13,9 градуса, средней температурой июля +20,1 градуса.

Близость безводных азиатских полупустынь сказывается на климате южных районов, вызывая периодические засухи. По этой причине значительные земельные угодья области считаются зоной рискованного земледелия.

Административно-территориальное деление

В состав Самарской области входят 11 городов (Самара и Тольятти дополнительно разделены на 12 городских районов), 22 поселка городского типа и 27 сельских районов.

Города областного значения: Самара, Жигулевск, Кинель, Новокуйбышевск, Октябрьск, Отрадный, Похвистнево, Сызрань, Тольятти, Чапаевск.

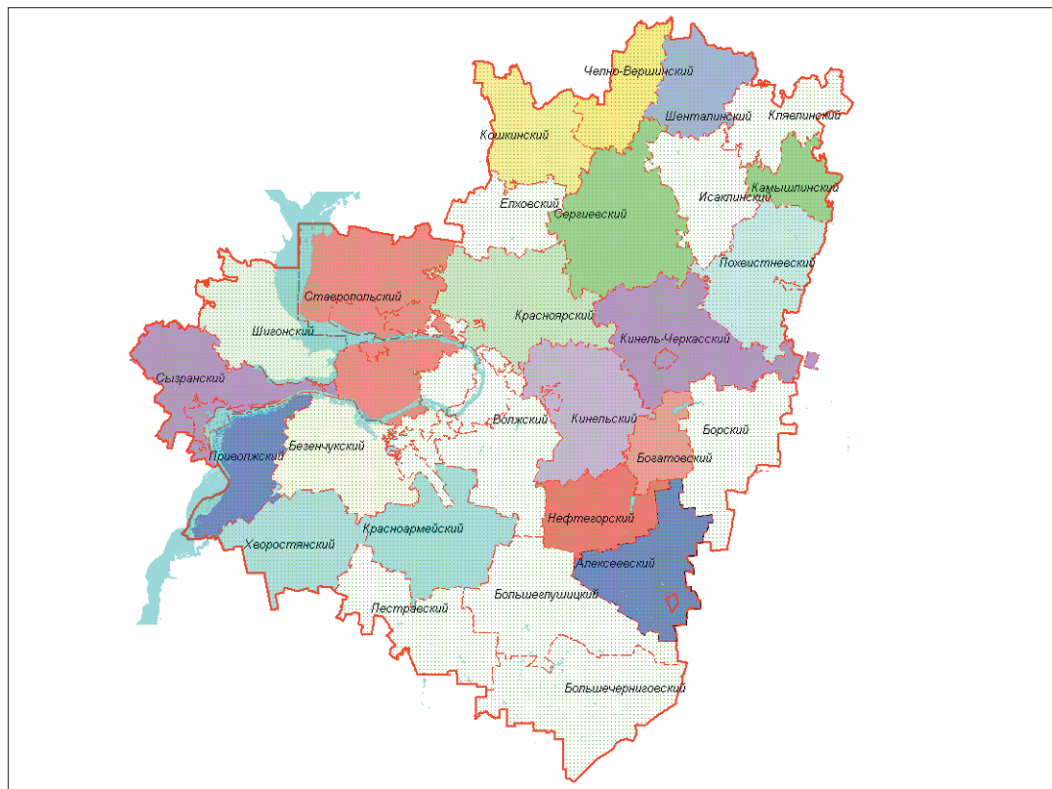
Районы Самарской области: Алексеевский, Безенчукский, Богатовский, Большеглушицкий, Большечерниговский, Борский, Волжский, Елховский, Иса克林ский, Камышлинский, Кинельский, Кинель-Черкасский, Клявлинский, Кошкинский, Красноармейский, Красноярский, Нефтегорский, Пестравский, Похвистневский, Приволжский, Сергиевский, Ставропольский, Сызранский, Хворостянский, Челно-Вершинский, Шенталинский, Шигонский.

Населенный пункт	Количество
Районы	27
Города, в т.ч.	11
– областного значения	10
– районного значения	1
Поселки городского типа	22
Сельские населенные пункты	1 309

Источник: Правительство Самарской области

Областным центром региона является город Самара с территорией 541,4 кв. км, где по состоянию на конец 2004 г. проживало 1,133 млн. человек.

Город административно разделен на 9 районов: Железнодорожный, Кировский, Красноглинский, Куйбышевский, Ленинский, Октябрьский, Промышленный, Самарский, Советский.

Административно-территориальное деление Самарской области

Источник: Правительство Самарской области

С вступлением в силу с 01.01.2006 г. ФЗ “Об общих принципах организации местного самоуправления в РФ” от 06.10.2003 г. № 131-ФЗ административно-территориальная структура Самарской области изменится. В соответствии с Законом Самарской области “О наделении статусом городского округа и муниципального района муниципальных образований в Самарской области” от 28.12.2004 г. № 189-ГД 10 городов областного значения наделены статусом городских округов, 27 районов Самарской области наделены статусом муниципальных районов. В пределах 27 муниципальных районов законами Самарской области образовано 13 городских и 292 сельских поселений. Кроме того, в состав муниципальных образований Самарской области будут входить 1 город районного значения, 16 поселков городского типа, а также 1310 сельских населенных пунктов.

Демографическая ситуация

На территории Самарской области проживает 3,2 млн. человек, что составляет 2,2% от численности населения России. По итогам всероссийской переписи населения Самарская область занимает 12-е место в России по численности населения.

Демографическую ситуацию в регионе благоприятно характеризуют (1) рост показателя рождаемости, (2) высокая доля населения трудоспособного возраста в общей численности населения, а также (3) устойчивое снижение доли населения с доходами ниже прожиточного минимума. В частности, за период 2001-2004 гг. доля низкообеспеченного населения значительно сократилась – с 28% до 18% по состоянию на 01.01.05 г.

По прогнозам администрации региона на срок до 2008 г., темп снижения численности населения области будет замедляться за счет роста показателей рождаемости и миграционного прироста. Доля населения трудоспособного возраста останется на уровне 63%.

Ключевые демографические показатели Самарской области

Показатель	2002	2003	2004
Численность постоянного населения, тыс. чел. (на конец года)	3 236	3 218	3 202
Численность родившихся, тыс. чел.	29,9	31,7	32,4
Коэффициент рождаемости, промилле	9,2	9,9	10,1
Численность умерших, тыс. чел.	52,9	52,9	52,1
Коэффициент смертности, промилле	16,3	16,4	16,3
Естественный прирост, тыс. чел.	–23,0	–21,2	–19,7
Миграционный прирост, тыс. чел.	6,4	3,1	3,4
Возрастная структура населения на конец года (в % к численности постоянного населения):			
<i>население моложе трудоспособного возраста</i>	<i>16,7%</i>	<i>16,1%</i>	<i>15,6%</i>
<i>население трудоспособного возраста</i>	<i>62,2%</i>	<i>62,8%</i>	<i>63,2%</i>
<i>население старше трудоспособного возраста</i>	<i>21,1%</i>	<i>21,1%</i>	<i>21,2%</i>
Структура населения по полу (в % к численности постоянного населения):			
<i>мужчин</i>	<i>46,2%</i>	<i>46,1%</i>	<i>46,0%</i>
<i>женщин</i>	<i>53,8%</i>	<i>53,9%</i>	<i>54,0%</i>
Плотность населения (на конец года), чел. на 1 кв. м	60,5	60,1	59,8
Доля населения с доходами ниже прожиточного минимума, % к численности постоянного населения	21,1	20,2	18,0

Источник: Правительство Самарской области

Самарская область характеризуется высокой степенью урбанизации: доля городского населения региона составляет 80,3%. При этом преобладающая часть городского населения Самарской области (83%) проживает в городах с численностью населения более 100 тыс. жителей. Из них свыше половины (57,4%) населения области сосредоточено в Самаре (35,4%) и Тольятти (22%).

На долю административных районов Самарской области приходится 23,2% жителей области. Самыми населенными являются Волжский, Красноярский, Кинель-Черкасский и Сергиевский районы.

Самарская область весьма многонациональна по своему этническому составу, основу которого составляют русские – более 83% численности населения региона.

Этнический состав населения по данным Всероссийской переписи населения 2002 г.

Национальность	Доля в общей численности, в %
Русские	83,6%
Татары	3,9%
Мордва	3,1%
Чуваши	2,7%
Украинцы	1,9%
Белорусы	0,5%
Казахи	0,4%
Немцы	0,3%
Евреи	0,2%
Башкиры	0,2%
Марийцы	0,1%
Прочие	3,1%

Источник: Правительство Самарской области

Обеспеченность природными ресурсами

ТОПЛИВНО-ЭНЕРГЕТИЧЕСКИЕ И МИНЕРАЛЬНО-СЫРЬЕВЫЕ РЕСУРСЫ

Топливо-энергетические ресурсы составляют основу экономического потенциала области. Ключевыми видами добываемого углеводородного сырья являются нефть и газ (путный и природный). Всего на территории области открыто около 400 месторождений нефти, в то время как удельный вес Самарской области в общем объеме добычи нефти в РФ составляет порядка 3%.

Наиболее крупными нефтяными месторождениями на территории области являются Мухановское, Западно-Коммунарское, Неклюдовское, Белозерско-Чубовское.

Объем добычи нефти на территории Самарской области

	2002	2003	2004	2005П
Объем добычи нефти, млн. тонн	11,44	12,96	13,37	9,90

Источник: Правительство Самарской области

Самарская область располагает большими запасами разнообразного минерально-строительного сырья промышленных категорий: строительным камнем, песчано-гравийным материалом, строительными и силикатными песками, кирпично-черепичным сырьем, гипсом и ангидритом, керамзитовым сырьем, аглопоритовыми глинами, стекольным сырьем, битумсодержащими породами, тугоплавкими глинами, цементным сырьем (глинистым сырьем, опоками). Запасы каменно-строительных материалов – карбонатных пород и щебня – являются крупнейшими в Поволжье.

Горно-техническим сырьем, представленным запасами формовочных песков, регион обеспечен более чем на 40 лет. Кроме того, имеются геологические предпосылки выявления месторождений бентонитов и цеолитсодержащих пород.

Горнохимическое сырье области представлено фосфоритами, самородной серой, каменной солью (запасы Дергуновского месторождения превышают 440 млн. тонн), асфальтитами и битумами (запасы Первомайского месторождения достигают 2 млн. тонн), горючими сланцами Кашпирского и Дергуновского месторождений (объем запасов превышает 40 млн. тонн). Ценность уникального Кашпирского месторождения горючих сланцев определяется экспортными возможностями продуктов их переработки. Битумы и асфальтиты применяются в дорожном строительстве.

Минерально-сырьевые ресурсы и горно-промышленные зоны Самарской области



Источник: Правительство Самарской области

ЗЕМЕЛЬНЫЕ РЕСУРСЫ

Земельный фонд Самарской области составляет 5 356,5 тыс. гектаров, из них на земли промышленного и транспортного назначения приходится 1,3%, на земли сельскохозяйственного назначения – 72,2%, земли лесного фонда – 9,8%. На земли под населенными пунктами приходится 6,4% территории, земли особо охраняемых территорий – 2,5%, земли запаса – 4,7%, земли водного фонда – 3,1%.

На территории области расположен ряд заповедных зон, ключевое значение среди которых имеют национальный парк «Самарская Лука», Жигулевский государственный заповедник им. И. И. Сапрыгина, заповедник «Бузулукский бор».

ВОДНЫЕ РЕСУРСЫ

Помимо Волги, являющейся главной водной артерией области, водный потенциал региона составляют реки Самара, Сок, Кинель, Большой Иргиз, Кондурча.

С возведением в 1957 г. Волжской ГЭС важнейшим гидроэнергетическим ресурсом стала вода Жигулевского моря, образовавшегося выше плотины.

Водоснабжение Самарской области осуществляется на 37% за счет подземных и на 63% за счет поверхностных вод.

Отбор поверхностных вод осуществляется в основном из Волги в городах Самара (41% от общего использования поверхностных вод), Тольятти и Жигулевск.

Область в достаточной степени обеспечена запасами подземных вод, в том числе лечебно-столовыми, бальнеологическими, минеральными водами, гидроминеральным сырьем. На территории Самарской области разведано 37 месторождений подземных вод, в кото-

рых выделено 73 участка. Объем утвержденных запасов составляет 2864,68 тыс. м³/сут. В настоящее время эксплуатация подземных вод ведется на 21 месторождении с общим водоотбором 334,18 тыс. м³/сут.

Пластовые воды области в силу наличия промышленных концентраций ряда компонентов (бром, йод, бор, стронций, рубидий, калий, литий) могут быть использованы, при применении соответствующих технологий, в качестве источника гидроминерального сырья.

По результатам проведенной работы "Оценка обеспеченности населения Самарской области ресурсами подземных вод для хозяйственно-питьевого водоснабжения" из 27 районов 23 надежно обеспечены пресными подземными водами.

НАУЧНО-ТЕХНИЧЕСКИЕ РЕСУРСЫ

В регионе работает свыше 30 научных организаций федеральных министерств и ведомств, включая 8 организаций Российской Академии Наук и отраслевых академий, 10 отраслевых НИИ, 6 конструкторских организаций, 13 государственных высших учебных заведений, 6 НИИ при Вузах, а также проектные и проектно-изыскательские организации. Численность работников, выполняющих научные исследования и разработки превышает 23 тысячи человек.

Исследования в области фундаментальных наук координирует Самарский научный центр РАН, который является региональным объединением 7 академических институтов и организаций. Основные направления деятельности институтов РАН связаны с проведением научных исследований в области компьютерной оптики, созданием новых перспективных лазерных систем и технологий, разработкой проблем автоматизации и надежности в машиностроении, изучением наземных и водных экологических систем.

Научно-технический центр АВТОВАЗа является крупнейшим научно-техническим комплексом области. Им проводится разработка технических предложений на автомобили, технико-экономические расчеты, обоснование проектов организации автомобильного производства.

Основные направления деятельности научных организаций авиационно-космической промышленности – разработка автоматических космических аппаратов различного назначения и ракетоносителей, технологий изготовления деталей и агрегатов аэрокосмического назначения из композиционных материалов на полимерной, металлической и углеродной матрицах, работающих при температуре до 1500 градусов Цельсия, разработка и производство специальной радиоаппаратуры для практически всех типов летательных аппаратов. Осуществляются научные разработки и для других отраслей экономики области (автомобиле- и машиностроения, связи, сельского хозяйства, медицины и др.).

Значителен научный потенциал вузов, в профессорско-преподавательском составе которых 480 профессоров, 2224 доцента, на кафедрах и в лабораториях работают 349 докторов и 3031 кандидатов наук. Всего в области работают 13 государственных вузов (в том числе 5 университетов и 4 академии), 9 – негосударственных, а также 13 филиалов вузов других регионов. В государственных вузах области обучаются около 70 тысяч студентов (из них почти 50 тысяч – на дневном отделении), свыше 2000 аспирантов и докторантов. Их подготовку ведут 5980 преподавателей, более 60% которых имеют ученые степени и звания. Наибольший удельный вес среди аспирантов имеют специалисты по техническим (35%), экономическим (20%), юридическим (8%), медицинским (7%), педагогическим и физико-математическим наукам (6%).

Самарский государственный технический университет является крупнейшим технополисом Среднего Поволжья. В его составе находятся 2 НИИ, 36 научно-исследовательских подразделения, включая 8 отраслевых лабораторий, 3 инженерных центра, региональный центр науки и образования “Конверсия”, научно-исследовательский центр “Таланты России”, 2 технопарк, студенческое конструкторское бюро с 20 отделениями на факультетах и кафедрах.

Среди наиболее известных разработок университета: создание комплекса приборов диагностики вакуумных ионоплазменных износостойких покрытий; получение материалов и изделий на основе технологии самораспространяющегося высокотемпературного синтеза; разработка керамического блочного носителя катализаторов сотовой структуры; анализ безотходных химических технологий и вторичное использование материальных ресурсов; создание акустических газовых горелок для печей пиролиза; синтез новых химических соединений, используемых в сельском хозяйстве, медицине, промышленности; разработка серии медицинских офтальмологических приборов и систем автоматизации морских геотермических исследований.

Самарский государственный аэрокосмический университет (СГАУ) является крупнейшим учебным и научным аэрокосмическим центром Поволжья. В нем расположен институт систем обработки изображений РАН, имеется ряд НИИ, Поволжский научно-технологический парк “Авиатехнокон”, испытательный сертификационный центр “Уникон”, научно-производственный центр “Технология”, учебный аэродром.

СГАУ предлагает научные разработки в области компьютерной оптики, двигателестроения, самолетостроения, электроники, медицинского приборостроения и проблем экологии.

Транспортная инфраструктура

ОБЩАЯ ХАРАКТЕРИСТИКА

Самарская область является одним из крупнейших в России транспортных узлов, через который пролегают кратчайшие пути из Центральной и Западной Европы в Сибирь, Среднюю Азию и Казахстан.

Транспортная сеть области включает в себя более 7 598 км автомобильных дорог общего пользования, 4 752 км железнодорожных линий и подъездных путей, 468 км внутренних водных путей, 76 км трамвайных линий, 201 км троллейбусных линий и 8 км линий метрополитена. Использование внутренних водных путей России для международного транзита (транзитный путь по реке Волге через город Самару) создает предпосылки для создания трансевропейской водной системы, соединяющей российские регионы, в том числе Самарскую область, со странами Балтии, Черноморского и Каспийского бассейнов.

Транспортная система включает в себя свыше 5000 предприятий всех форм собственности, в том числе более 600 акционерных обществ.

ЖЕЛЕЗНОДОРОЖНЫЙ ТРАНСПОРТ

Основная масса пассажиро- и грузопотоков в области приходится на железнодорожный транспорт, доля которого в общем объеме перевозок превышает 34%. Через регион проходят все важнейшие широтные железнодорожные магистрали РФ, соединяющие ее восточные и западные районы, Западную Европу и Восточную Азию.

Железнодорожный транспорт на территории области представлен Куйбышевской железной дорогой и Оренбургским направлением Южно-Уральской железной дороги. Куйбы-

шевская железная дорога, занимающая 4-5 место по объему перевозок в России, имеет мощные пассажирские и грузовые перерабатывающие, а также ремонтные комплексы в городах Самара, Сызрань, Кинель и Тольятти. По территории области также проходит ряд магистральных железнодорожных линий, связывающих западные, южные, юго-западные и восточные регионы страны.

Для дальнейшего совершенствования системы пассажирских перевозок в 2000 г. введен в строй комплекс железнодорожного вокзала на станции Тольятти, в 2001 г. – первый пусковой комплекс вокзала на станции Самара.

ТРУБОПРОВОДНЫЙ ТРАНСПОРТ

Важным элементом транспортной инфраструктуры области является трубопроводный транспорт – на его долю приходится около 45% общих грузоперевозок.

На территории Самарской области расположены дочерние предприятия российских монополий по транспортировке нефти и нефтепродуктов АК “Транснефть” и АК “Транснефтепродукт”.

ОАО “Приволжскнефтепровод” осуществляет свою деятельность по транспортировке нефти и обслуживает магистральные нефтепроводы. Общая протяженность нефтепроводов составляет 2 080 км., объем резервуарного парка 1,35 млн.м³. Объемы транспортировки составляют 160-180 млн. тонн нефти в год, что предполагает обеспечение бесперебойной перекачки свыше трети всей добываемой в России нефти.

ОАО “Юго-Запад Транснефтепродукт” имеет в своем распоряжении 325,0 тыс.м³. резервуарного парка, общая протяженность продуктопроводов по территории Самарской области составляет 440 км.

Транспортировка природного газа по территории Самарской области осуществляется ООО “Самаратрансгаз”.

АВТОМОБИЛЬНЫЙ ТРАНСПОРТ

Третьим по значимости после железнодорожного и трубопроводного транспорта в регионе является автомобильный транспорт, удельный вес которого в общем объеме всех перевезенных грузов составляет 13%. По территории области проходит автомагистраль Москва – Челябинск с выходами в районы Казахстана, Средней Азии и Северные районы России. Плотность автомобильных дорог с асфальтобетонным покрытием в Самарской области составляет 141,3 км на 1000 кв. км, в то время как в среднем по России эта величина всего лишь 31,6 км.

Автомобильный транспорт области представлен 58 крупными и средними предприятиями отрасли.

Городской электрический транспорт функционирует в 4-х городах Самарской области: Самаре, Тольятти и Новокуйбышевске, также завершено строительство троллейбусной линии в г. Сызрань.

ВОДНЫЙ ТРАНСПОРТ

Водные транспортные пути области, позволяющие принимать суда системы “река-море”, имеют развитые подъездные коммуникации, погрузочно-разгрузочные и терминальные комплексы. Через Волго-Донскую и Балтийско-Беломорскую системы Самарская область

получает доступ к большинству портов Средиземноморья, Каспия, Скандинавии и бассейна реки Дунай.

Речной транспорт представлен Самарским и Тольяттинским речными портами и нефтеналивным пароходством “Волготанкер”, силами которых осуществляются пассажирские, а также грузовые перевозки по Волге и малым рекам области. К портам Самара и Тольятти приписано 48 (в том числе 22 пассажирских) единиц флота.

ВОЗДУШНЫЙ ТРАНСПОРТ

В Самарской области расположен аэропорт “Курумоч”, имеющий международный статус. В настоящее время планируется проведение его реконструкции ввиду предстоящего расширения географии полетов и совершенствования системы обслуживания. Аэропорт “Курумоч” является одним из крупнейших в Приволжском регионе и способен принимать воздушные суда любого типа. Наличие двух взлетно-посадочных полос и современного радио- и светотехнического оборудования позволяет осуществлять полеты в сложных метеорологических условиях.

Предприятия воздушного транспорта обслуживают 29 пассажирских линий, в том числе 5 – в страны ближнего зарубежья и 4 – в города дальнего зарубежья (Вена, Тель-Авив, Франкфурт, Ларнака).

В настоящее время на территории Самарской области имеется 9 предприятий воздушного транспорта, наиболее крупными из которых являются авиакомпания “Самара”, Группа компаний “Авиация Самары”, ГП “Волгоаэронавигация”.

СТРУКТУРНАЯ ПЕРЕСТРОЙКА ТРАНСПОРТНОЙ СИСТЕМЫ ОБЛАСТИ.

Правительством области разрабатывается проект “Развитие инфраструктуры транспортно-логистического коридора Самарской области с дальнейшим включением его в систему МТК”. Его мероприятия будут включать дополнительные направления развития международных транспортных коридоров через Самарский регион “Север-Юг” (МТК №9) и “Транссиб” (МТК №2 и 3).

По территории Самарской области проходит транспортный коридор федерального стратегического значения “Центр – Поволжье – Урал”, пересекающий территории 8 субъектов федерации. Между Росавтодором и Администрацией Самарской области подписан Меморандум о его развитии, предусматривающий строительство мостовых переходов, моста через реку Волгу, подъездов, новых магистралей.

В районе аэропорта “Курумоч” продолжится строительство логистического терминального центра, на базе которого будет создана логистическая инфраструктура Самарского центра консолидации грузопотоков в структуре международных транспортных коридоров (МТК) “Европа-Азия”.

Система органов государственной власти

Самарская область является государственно-территориальным образованием, входящим в состав РФ в качестве субъекта. Систему органов государственной власти Самарской области в соответствии с Уставом области составляют:

1. **Губернатор Самарской области**, являющийся высшим должностным лицом Самарской области и Главой Правительства Самарской области.
2. **Самарская Губернская Дума**, являющаяся законодательным (представительным) органом государственной власти Самарской области.
3. **Правительство Самарской области**, являющееся высшим исполнительным органом государственной власти Самарской области.
4. **Центральные и территориальные исполнительные органы государственной власти Самарской области**, образуемые в соответствии с законодательством Самарской области о системе государственного управления Самарской области.
5. **Уставный Суд Самарской области**.

ГУБЕРНАТОР САМАРСКОЙ ОБЛАСТИ

В соответствии с реформой системы органов государственного управления в 2004 г., губернатор субъекта РФ назначается раз в пять лет по представлению Президента РФ.

26 апреля 2005 года Константин Алексеевич Титов третий раз подряд был наделен Самарской Губернской Думой полномочиями Губернатора Самарской области.

КОНСТАНТИН АЛЕКСЕЕВИЧ ТИТОВ родился в 1944 г. В 1968 г. окончил Куйбышевский Авиационный институт по специальности “Инженер-механик по эксплуатации самолетов и двигателей”. В 1978 г. окончил аспирантуру Куйбышевского планового института, где впоследствии в течение нескольких лет занимался научной работой.

В 1988-1990 гг. Константин Алексеевич Титов работал заместителем директора по экономике Куйбышевского филиала Научно-производственного центра “Информатика”. В марте 1990 г. был избран депутатом, а впоследствии Председателем городского Совета народных депутатов.

31 августа 1991 г. Указом Президента РФ К. А. Титов назначен Главой администрации Самарской области. В декабре 1993 г. был избран в Совет Федерации. С 1996 по 2002 гг. возглавлял Комитет СФ по бюджету, налоговой политике, финансовому и таможенному регулированию, банковской деятельности.

В 1996 г. в связи с изменением законодательства РФ К. А. Титов был впервые избран Губернатором Самарской области, а на очередных губернаторских выборах в июле 2000 г. был повторно избран по итогам первого тура голосования. В 2005 г., согласно изменениям Устава Самарской области в части срока полномочий Губернатора области, по представлению Президента Российской Федерации К.А. Титов был утвержден Губернатором Самарской области на 5 лет.

В 1998 г. Союз журналистов РФ назвал Губернатора Самарской области “Губернатором года”. Совет исследователей американского биографического общества в 1998 г. назвал Губернатора Самарской области “Человеком года” за достижения во многих сферах обще-

ственной жизни. В 2002 г. Губернатору Самарской области была присуждена Национальная премия имени Петра Великого, жюри конкурса “Персона года” также назвало Константина Алексеевича Титова лучшим среди руководителей регионов. Г-ну Титову вручен орден “Слава России” за поддержку и развитие предпринимательства. В 2003 г. г-н Титов стал лауреатом премии “Российский Национальный Олимп” и обладателем титула “Региональный лидер России”. В Кремле ему вручен орден “За честь и доблесть”. Экспертный совет Русского биографического института совместно с Московским патриархатом Российской православной церкви по итогам 2004 г. назвал Константина Алексеевича Титова лауреатом национальной премии “Лучшие губернаторы и главы республик России”.

Константин Алексеевич Титов – доктор экономических наук, “Заслуженный экономист России”, действительный член Российской Академии естественных наук. Награжден Орденом Дружбы, наградами православной церкви: орденами Святого Благоверного князя Даниила Московского, Святого князя Владимира, Сергия Радонежского I степени.

ПОЛНОМОЧИЯ ГУБЕРНАТОРА САМАРСКОЙ ОБЛАСТИ ВКЛЮЧАЮТ:

- представление Самарской области в отношениях с федеральными органами государственной власти, органами государственной власти субъектов Российской Федерации, органами местного самоуправления;
- внесение на рассмотрение Самарской Губернской Думы проектов законов Самарской области, а также проектов постановлений Самарской Губернской Думы;
- формирование Правительства Самарской области;
- представление на рассмотрение Самарской Губернской Думы кандидатур для назначения на должности судей уставного суда Самарской области;
- определение перечня органов исполнительной власти Самарской области;
- утверждение положения о министерствах Самарской области;
- иные полномочия в соответствии с федеральными законами, Уставом и законами Самарской области.

САМАРСКАЯ ГУБЕРНСКАЯ ДУМА

Самарская Губернская Дума является постоянно действующим высшим и единственным органом законодательной власти Самарской области. Самарская Губернская Дума состоит из 50 депутатов, избираемых населением на основе всеобщего избирательного права сроком на 4 года.

К ПОЛНОМОЧИЯМ САМАРСКОЙ ГУБЕРНСКОЙ ДУМЫ ОТНОСЯТСЯ:

- принятие Устава Самарской области, изменений и дополнений к нему, а также законов и постановлений в пределах полномочий Самарской области,
- утверждение бюджетов, планов и программ социально-экономического развития,
- установление порядка управления и распоряжения собственностью Самарской области;
- установление административно-территориального устройства Самарской области и порядка его изменения;
- определение порядка выборов в органы местного самоуправления в Самарской области;
- установление системы исполнительных органов государственной власти Самарской области;

- иные вопросы, относящиеся в соответствии с Конституцией РФ, федеральными законами, Уставом и законами Самарской области к ведению и полномочиям Самарской области.

ПРАВИТЕЛЬСТВО САМАРСКОЙ ОБЛАСТИ

Правительство Самарской области является высшим исполнительным органом государственной власти Самарской области. В состав Правительства Самарской области входят Губернатор Самарской области, Первый заместитель Председателя Правительства, 4 заместителя Председателя Правительства, 11 министров. Заседания Правительства Самарской области проводятся не реже одного раза в месяц и считаются правомочными, если на них присутствует не менее двух третей численного состава.

В КОМПЕТЕНЦИЮ ПРАВИТЕЛЬСТВА САМАРСКОЙ ОБЛАСТИ ВХОДЯТ ТАКИЕ ВОПРОСЫ, КАК:

- осуществление, в пределах своих полномочий, мер по реализации, обеспечению и защите прав и свобод человека и гражданина, охране собственности и общественного порядка;
- разработка областного бюджета и обеспечение его исполнения;
- управление и распоряжение собственностью Самарской области в соответствии с законами Самарской области, а также федеральной собственностью, переданной в управление Самарской области;
- осуществление иных полномочий, установленных федеральными законами, Уставом и законами Самарской области, а также соглашениями с федеральными органами исполнительной власти.

Состав Правительства Самарской области

ФИО	Год рождения	Должность	Занимает должность с
Константин Алексеевич Титов	1944	Губернатор	1996 г.
Сергей Александрович Сычев	1960	Председатель Правительства	2003 г.
		Вице-Губернатор	2005 г.
Габибулла Рабаданович Хасаев	1951	Первый заместитель председателя Правительства	2004 г.
		Министр экономического развития, инвестиций и торговли	2001 г.
Павел Александрович Иванов	1957	Заместитель Председателя Правительства	2004 г.
		Министр управления финансами	2004 г.
Александр Васильевич Румянцев	1953	Заместитель Председателя Правительства	2004 г.
		Министр сельского хозяйства и продовольствия	2004 г.
Александр Петрович Барановский	1958	Заместитель Председателя Правительства	2005 г.
		Руководитель Представительства Правительства Самарской области при Правительстве РФ	2004 г.
Галина Дмитриевна Светкина	1948	Заместитель Председателя Правительства	2005 г.
Валерий Федорович Путько	1949	Министр гуманитарного и социального развития	2005 г.
Николай Всеволодович Свешников	1953	Министр образования и науки	2005 г.
Галина Ивановна Гусарова	1947	Министр промышленности и энергетики	2004 г.
Владимир Константинович Емельянов	1945	Министр здравоохранения	2004 г.
Ольга Васильевна Рыбакова	1958	Министр природных ресурсов и охраны окружающей среды	2004 г.
Алексей Константинович Ушамирский	1963	Министр культуры и молодежной политики	2005 г.
Виктор Борисович Леонтьев	1958	Министр транспорта, связи и автомобильных дорог	2005 г.
		Министр строительства и ЖКХ	2005 г.

Источник: Правительство Самарской области

Социально-экономическое развитие региона

Структура и динамика ВРП

Номинальный ВРП области в 2003 году составил 274,9 млрд. рублей, в 2004 году – 347,6 млрд. рублей, а в 2005 году ожидается его рост до 425,4 млрд. рублей.

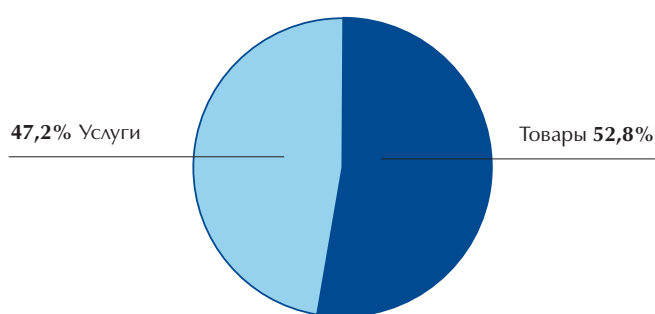
Структура производства ВРП Самарской области характеризуется преобладанием доли товарного производства, составившей, по оценочным данным, в 2004 г. 52,8%. На долю услуг в 2004 г. пришлось 47,2% соответственно.

В последние годы отчетливо наметилась тенденция увеличения доли услуг, составлявшей в 2001-2002 гг. не более 40% ВРП. По оценкам Правительства области, эта тенденция, свидетельствующая об эффективности экономики региона и устойчивости социально-экономического развития, сохранится и в дальнейшем, что обеспечит рост доли сектора услуг до 54,1% ВРП к 2008 г.

В отраслевой структуре ВРП области преобладает промышленное производство, доля которого на протяжении 2002-2004 гг. оставалась стабильной на уровне 40,9-42,9%. За период 2002-2004 гг. отраслевая структура ВРП Самарской области претерпела следующие изменения:

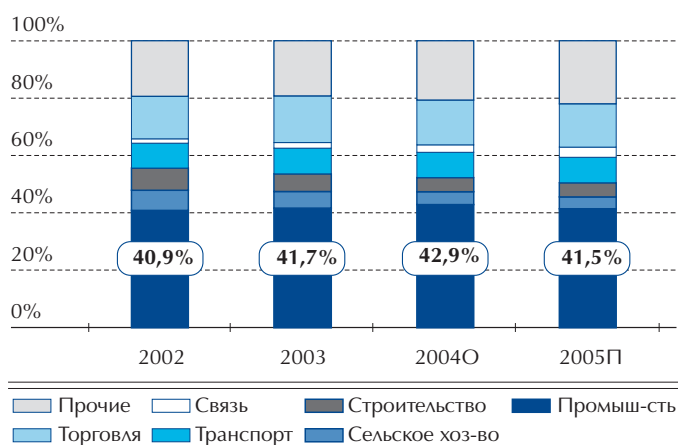
- 1) произошло заметное сокращение доли сельского хозяйства – до 4,5% в 2004 г. по сравнению с 7% в 2002 г.;
- 2) резко возросла доля отрасли связи – до 2,6% в 2004 г. с 1,5% в 2002 г. В 2005 г. ожидается сохранение этой тенденции и дальнейшее увеличение веса данной отрасли в отраслевой структуре ВРП до 3,5%.

Структура производства ВРП в 2004 году



Источник: Правительство Самарской области

Отраслевая структура ВРП в 2002–2005 гг.*



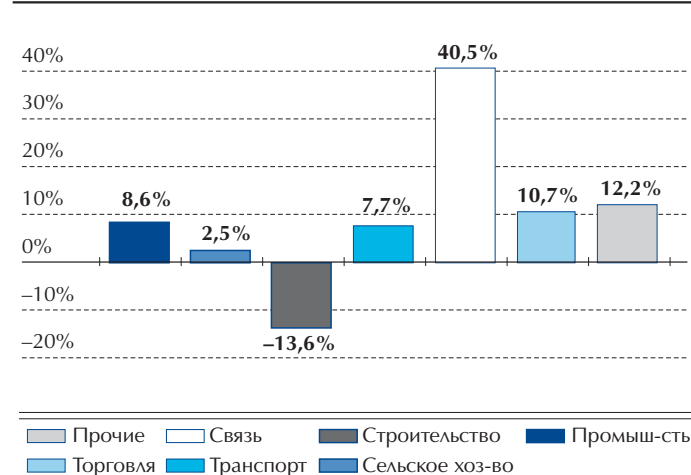
* 2004 г. – оценка, 2005 г. – прогноз

Источник: Правительство Самарской области

На протяжении последних трех лет ВРП Самарской области демонстрирует устойчивый рост, темпы которого заметно ускорились в 2003-2004 гг. По предварительной оценке, в 2004 г. рост ВРП области превысил общероссийский показатель (7,1% год-к-году) и соста-

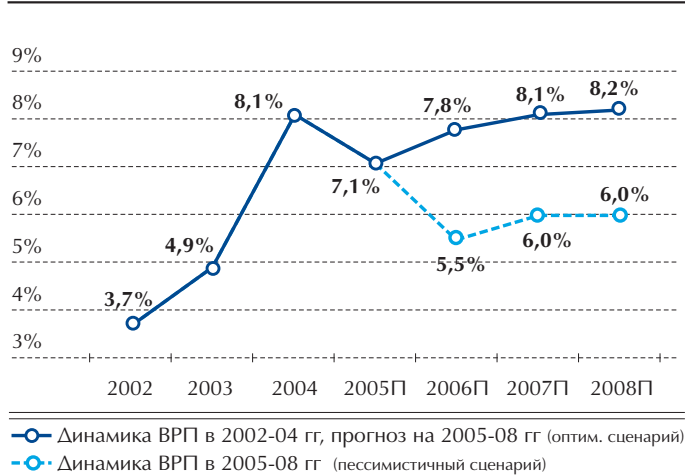
вил 8,1% по сравнению с 4,9% в 2003 г. Такую динамику ВРП региона обеспечило бурное развитие отраслей связи, промышленности и торговли.

Отраслевые составляющие роста ВРП в 2004 году



Источник: Правительство Самарской области

Динамика ВРП в 2002–2008 гг., год-к-году*



* 2004 г. – оценка, 2005–2008 г. – прогноз

Источник: Правительство Самарской области

По оценкам Правительства Самарской области, в 2005–2006 гг. вероятно замедление темпов роста ВРП региона, как отражение замедления экономического роста в рамках всей национальной экономики.

На протяжении 2002–2003 гг. доля валового накопления в структуре использования ВРП области оставалась на уровне 17,8–17,9%. Стабильность данного показателя, оценивающего основной источник восполнения производственной базы, благоприятно характеризует экономическое развитие региона.

Структура использования ВРП в 2002–2003 годах

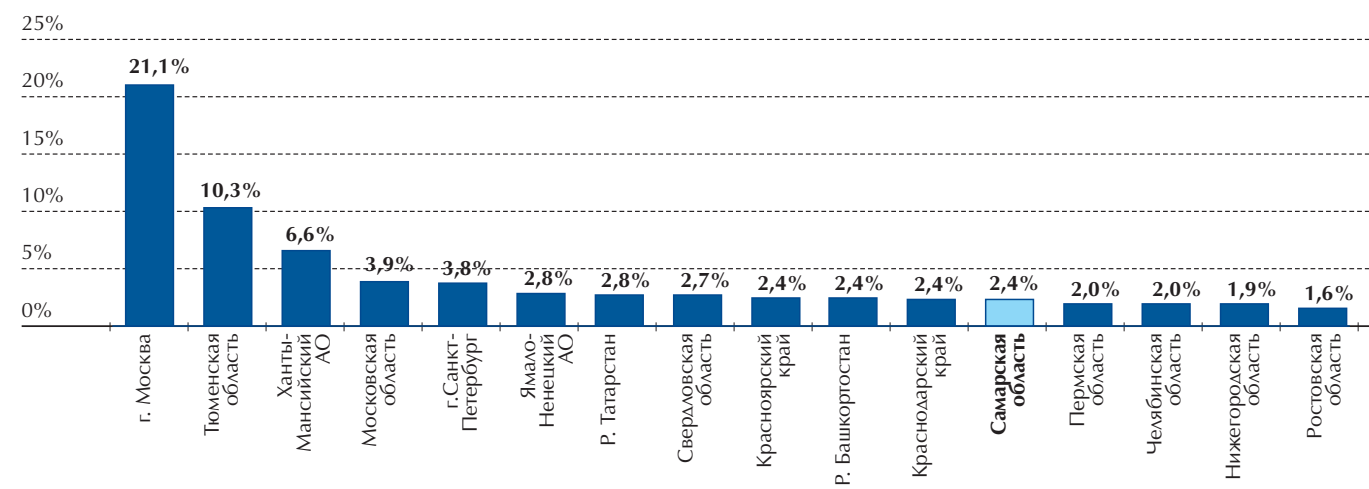
	2002	2003
Расходы на конечное потребление	82,2%	82,1%
Валовое накопление основного капитала	17,8%	17,9%
Всего, ВРП в рыночных ценах	232 648	274 875

Источник: Правительство Самарской области

По размеру ВРП в стоимостном выражении по итогам 2003 г. Самарская область заняла 3-е место в Приволжском федеральном округе, уступив лидирующие позиции республикам Татарстан и Башкортостан. По доле в общероссийском ВРП в 2003 г. Самарская область заняла 12 место среди российских регионов: в 2002–2003 гг. этот показатель находился на уровне 2,4–2,5%.

Самарская область характеризуется одним из наиболее высоких в Приволжском федеральном округе показателей ВРП на душу населения. В 2003 г. данный показатель составил 85,2 тыс. руб., увеличившись по сравнению с 2002 г. на 5,5%.

Регионы РФ с наибольшей долей в общероссийском ВРП по состоянию на конец 2003 г.*



* Обработка данных за 2004 г. пока не закончена

Источник: ФСГС

Промышленность

Самарская область является одним из ключевых регионов “промышленного ядра” России. В области представлен широкий спектр отраслей:

- 1) машиностроение, роль которого в экономике была и остается доминирующей, благодаря ОАО “АвтоВАЗ”;
- 2) энергетика и добыча экспортных ресурсов, представленная нефтяной промышленностью;
- 3) отрасли первого передела (цветная металлургия, химия);
- 4) отрасли импортозамещения (пищевая промышленность, производство стройматериалов).

На протяжении трех последних лет ведущими отраслями промышленности являются машиностроение, в первую очередь автомобилестроение, топливная и химическая отрасли, в совокупности формирующие свыше 70% промпроизводства региона.

Отраслевая структура промпроизводства Самарской области.

Отрасль	2002	2003	2004
Машиностроение	56,6%	53,7%	53,0%
Топливная	9,0%	9,4%	12,3%
Химия и нефтехимия	9,7%	11,2%	11,6%
Электроэнергетика	7,7%	8,7%	7,7%
Пищевая	7,8%	8,1%	7,4%
Промышленность стройматериалов	2,9%	3,0%	3,2%
Цветная металлургия	4,6%	4,1%	2,7%
Легкая	0,3%	0,3%	0,3%
Лесная и целлюлозно-бумажная	0,4%	0,3%	0,3%
Черная металлургия	0,1%	0,2%	0,3%
Прочие	0,9%	1,0%	1,2%

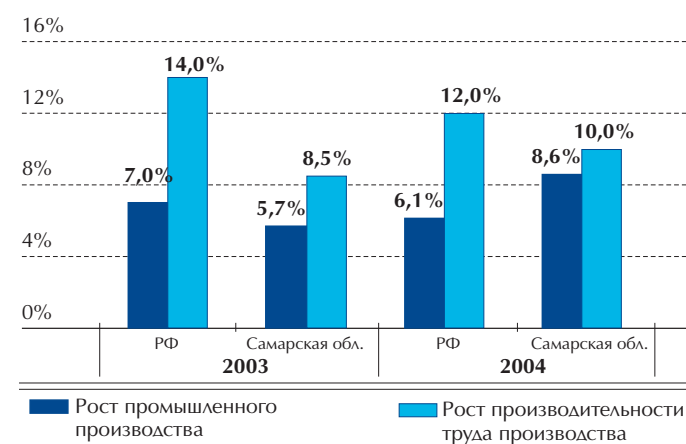
Источник: Правительство Самарской области

По показателям промышленного развития Самарская область входит в десятку наиболее успешных регионов России: удельный вес области в общероссийском объеме промышленного производства составляет около 4%.

Самарская область является одним из наиболее быстрорастущих регионов РФ. При этом если для России в 2003-2004 гг. было характерно замедление темпов прироста промышленного производства и производительности труда в промышленности, то для Самарской области – динамика их ускорения.

Как и в случае с ВРП, в 2005-2006 гг. прогнозируется замедление темпов роста промпроизводства региона, однако наихудший сценарий предполагает, что темп роста в 2005 г. составит не менее 2%.

Динамика промпроизводства и производительности труда в 2003–2004 г.*



*2004 г. – оценочные данные

Источник: Правительство Самарской области

Прогноз динамики индекса промпроизводства на 2005–2008 гг.*



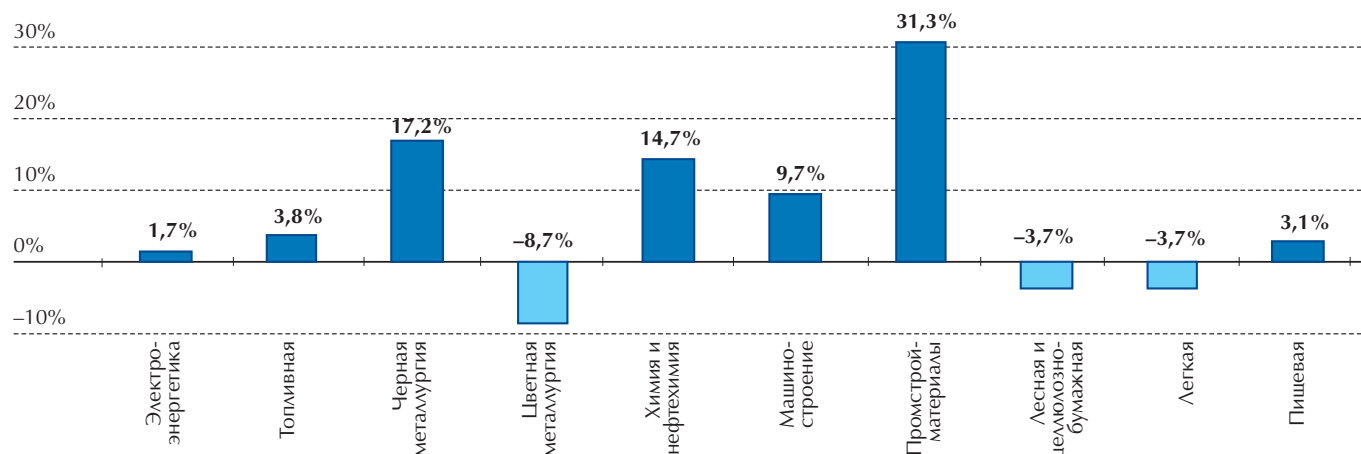
*2004 г. – оценочные данные

Источник: Правительство Самарской области

В 2004 г. рост промышленного производства Самарской области, по оценочным данным, достиг рекордного уровня 8,6% год-к-году. Основными факторами, определившими положительную динамику производства, явились активизация внутреннего спроса на инвестиционные и потребительские товары, а также благоприятная внешнеэкономическая конъюнктура для основных товаров экспорта предприятий области.

Рост производства произошел в 7 из 10 значимых отраслей, в том числе в черной металлургии, машиностроении, электроэнергетике, химической, топливной и пищевой промышленности, а также в промышленности строительных материалов. Снижение производства наблюдалось в цветной металлургии, легкой, мебельной и деревообрабатывающей промышленности.

Рост производства по ключевым отраслям промышленности Самарской области в 2004 г.*

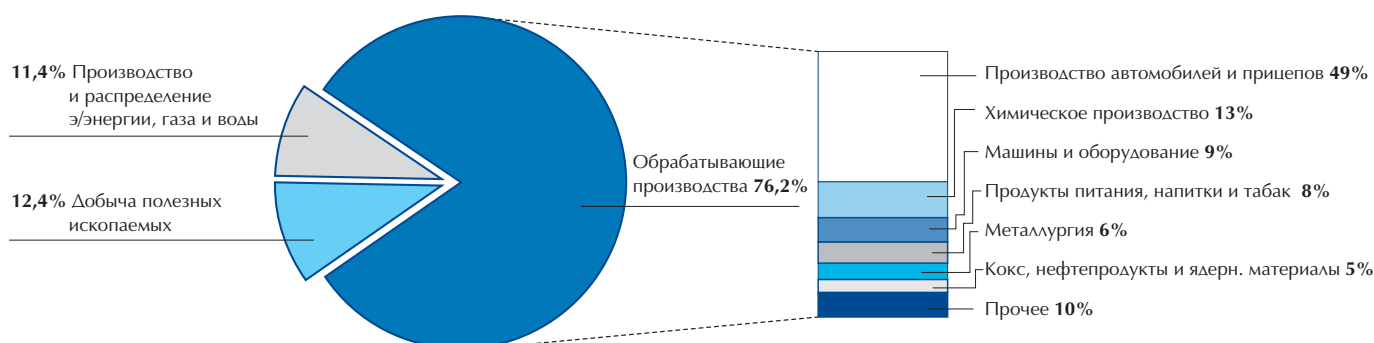


Источник: Правительство Самарской области

С 1 января 2005 г. в статистическую информационную систему России был введен Общероссийский классификатор видов экономической деятельности (ОКВЭД), заменивший классификатор "Отрасли народного хозяйства" (ОКОНХ). В соответствии с новым форматом отражения статистической информации в промышленном комплексе Самарской области доминируют обрабатывающие производства. Доля продукции этих предприятий в общем объеме промышленного выпуска области по итогам I полугодия текущего года составляет 76%, из которых большая часть (до 70%) сформирована производством транспортных средств и оборудования, продуктов питания и продукцией химических производств.

Удельный вес отраслей, добывающих полезные ископаемые, за первые 6 месяцев 2005 г. составил 12,4%. Отрасли, производящие и распределяющие электроэнергию, газ и воду, сформировали в текущем году до 11,4% промпроизводства региона.

Структура промышленного производства Самарской области в I полугодии 2005 года



Источник: Правительство Самарской области

За I полугодие 2005 г. индекс промышленного производства региона составил 98,9%, в том числе по добыче полезных ископаемых – 86,2%, в секторе обрабатывающих производств – 99,6%, в производстве и распределении электроэнергии, газа и воды – 108%.

Падение объемов производства промышленной продукции за I полугодие 2005 г. по сравнению с аналогичным периодом 2004 г. было обусловлено:

- 1) снижением спроса на продукцию машиностроения в связи с возрастающей конкуренцией со стороны зарубежных производителей, а также зависимостью ряда предприятий от материнских компаний, расположенных за пределами территории Самарской области;
- 2) сезонным фактором, предполагающим наращивание темпов роста промпроизводства во второй половине года.

В настоящее время в Самарской области зарегистрировано свыше 400 крупных и средних предприятий, а также около 30 тыс. мелких предприятий различных организационно-правовых форм собственности. По финансовым результатам на конец 2004 г. удельный вес прибыльных организаций составил 63,8%.

МАШИНОСТРОЕНИЕ

Свыше 80% продукции машиностроения приходится на автомобилестроение, представленное в Самарской области 26 предприятиями, основными из которых являются ОАО “АвтоВАЗ”, ЗАО “GM АвтоВАЗ”, ЗАО “Рослада”. В сумме предприятия Самарской области производят свыше 70% общероссийского выпуска легковых автомобилей. Кроме того, около 300 предприятий области обеспечивают автомобилестроителей комплектующими для промышленной сборки.

ТОПЛИВНАЯ ПРОМЫШЛЕННОСТЬ

Крупнейшим предприятием топливной отрасли Самарской области является ОАО “Самаранефтегаз”, на долю которого приходится около 95% нефтедобычи в регионе.

Нефтеперерабатывающая промышленность представлена ОАО “Новокуйбышевский НПЗ”, ОАО “Сызранский НПЗ” и ОАО “Куйбышевский НПЗ”, производящими бензины, в том числе высокооктановые, дизельное топливо и другие нефтепродукты. В связи с возрастающей потребностью в смазочных маслах для автомобилей ОАО “Новокуйбышевский завод” также приступило к выпуску масел и присадок.

ХИМИЧЕСКАЯ ПРОМЫШЛЕННОСТЬ

В области выпускается около 23% российских синтетических каучуков и аммиака, около 6% синтетических смол и пластмасс, более 4% минеральных удобрений. Основными предприятиями химической отрасли региона являются ЗАО “Куйбышевазот” (жидкие комплексные удобрения), ОАО “Тольяттиазот” (аммиак), ООО “Тольяттикаучук” (синтетический каучук), ОАО “Пластик” (изделия из пластмасс всех видов).

ЭЛЕКТРОЭНЕРГЕТИКА

Крупнейшими предприятиями в отрасли являются ОАО “Самараэнерго” и ОАО “Жигулевская ГЭС”. Невысокие темпы роста производства электроэнергии в 2004 г. объясняются сокращением выработки теплоэнергии почти на 5%. Вместе с тем в ОАО “Жигулевская ГЭС” производство электроэнергии в 2004 г. превысило среднегодовую выработку за последние 10 лет и составило около 11,3 млрд. квт/час, что почти на 10% выше плановых за-

даний 2004 г. Это достигнуто за счет максимально эффективного использования водных ресурсов во время обильного половодья 2004 г., проводимой модернизации производственного оборудования и внедрения современной системы управления производственными процессами.

ПИЩЕВАЯ ПРОМЫШЛЕННОСТЬ

На территории Самарской области расположены такие предприятия пищевой промышленности как ОАО “Кондитерское объединение “Россия”, филиал ОАО “Пивоваренная компания “Балтика” – “Балтика-Самара”, ЗАО “Комсомольский мясокомбинат”, ОАО “Самарский комбинат “Родник”, всего – около 90 крупных и средних предприятий. Их продукция пользуется большим спросом как в регионе, так и за его пределами.

Связь

На территории области работает свыше 6 операторов сотовой связи, в то время как уровень проникновения превышает 70% населения области. Международная связь возможна с 196 странами мира. В настоящее время на территории Самарской области работают 50 Интернет-провайдеров.

Крупнейшими предприятиями отрасли, расположенными на территории Самарской области, являются: ОАО “ВолгаТелеком”, ОАО “Билайн-Самара”, ОАО “МСС-Поволжье”, ЗАО “СМАРТС”.

Сельское хозяйство

Объем валовой продукции сельского хозяйства в 2004 г. во всех категориях хозяйств составил 102,5% к уровню 2003 г., в том числе продукции растениеводства – 106%, продукции животноводства – 97,4%.

В 2004 г. органами исполнительной власти Самарской области был подготовлен и начал реализовываться комплекс организационно-институциональных мероприятий, направленных на стимулирование регистрации прав собственности на земельные участки с целью защиты интересов их собственников, повышения экономической эффективности землепользования, формирования налогооблагаемой базы сельских муниципальных образований.

Инвестиции в основной капитал

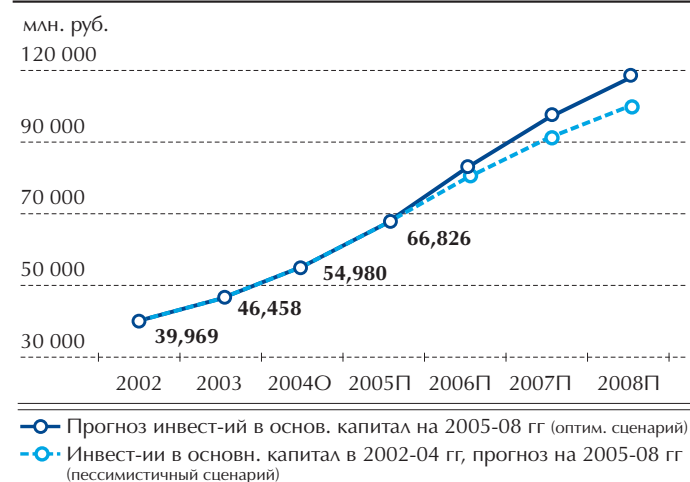
На протяжении 2001-2004 гг. в Самарской области наблюдается рост инвестиций в основной капитал, что свидетельствует о благоприятном инвестиционном климате в регионе. Однако если в 2001-2002 гг. темпы роста инвестиций в основной капитал области заметно опережали общероссийский показатель, то в 2003-2004 гг. наметилась обратная тенденция: рост инвестиций в реальном выражении в Самарской области в 2003 г. и 2004 г. составил 5,1% и 4,0% соответственно по сравнению с 12,5% и 10,9% в целом по России. Основной причиной замедления инвестиционной активности в 2003-2004 гг., стала высокая база сравнения. Так, в 2003 г. были завершены крупные инвестиционные проекты, такие как строительство автомобильного завода (ЗАО “Джи Эм-АвтоВАЗ”) и завода по производству пива (филиал ОАО “Пивоваренная компания “Балтика” – “Балтика-Самара”), основные объемы инвестиций по которым были осуществлены в 2001-2002 гг.

Структура инвестиций Самарской области близка к средней по России: в 2004 г. основная часть – 89% – была сформирована частными капиталовложениями, в то время как на долю

бюджетных расходов пришлось 11%. Подавляющая часть бюджетных расходов капитального характера была профинансирована за счет средств областного бюджета.

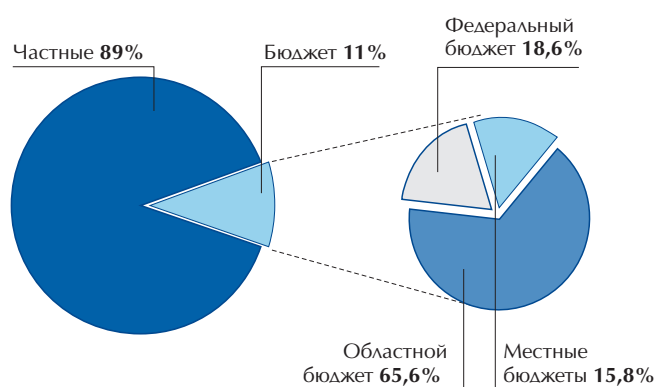
По оценкам администрации области, темпы роста объема инвестиций в основной капитал в 2005-2008 гг. сохранятся на высоком уровне. Однако структура инвестиций может измениться в сторону увеличения доли бюджетных расходов в связи с более активной реализацией федеральных целевых программ. В частности, уже в 2005 г. на территории области предполагается реализация 29 федеральных программ и подпрограмм на общую сумму 1,5 млрд. руб., что на 34% выше уровня предыдущего года. Приоритетными направлениями целевых программ являются научно-технические разработки, реконструкция транспортной системы, а также образовательные программы. В 2006-2008 гг. предполагается приступить к строительству автомобильного моста через р. Волгу в районе г. Сызрань. Правительство РФ включило этот объект в подпрограмму "Автомобильные дороги" федеральной целевой программы "Модернизация транспортной системы России".

Динамика инвестиций в основной капитал в 2002-2008 гг.*



* 2004 г. – оценочные данные, 2005-2008 гг. – прогноз
 Источник: Правительство Самарской области

Структура инвестиций в основной капитал в 2004 г.



Источник: Правительство Самарской области

Основные объемы капитальных вложений в электроэнергетике в 2006-2008 гг. будут направляться ОАО "Самараэнерго" и ОАО "Жигулевская ГЭС" на повышение надежности энергоснабжения потребителей, внедрение энергосберегающих технологий, реконструкцию и техническое перевооружение действующих объектов. Наиболее крупными проектами ОАО "Самараэнерго" будут реконструкция Новокуйбышевской ТЭЦ-1, строительство теплотрассы от Тольяттинской ТЭЦ в Автозаводский район г. Тольятти.

В 2006-2008 гг. ожидается приток значительных объемов инвестиций в развитие черной металлургии. ОАО "Макси-групп" планирует строительство электросталеплавильного завода мощностью 1,4 млн. тонн выплавки стали в год. Предполагаемый срок завершения проекта – 2008 г.

В цветной металлургии увеличение объема капитальных вложений связывается с продолжением ОАО "Самарский металлургический завод" реализации проектов модернизации системы автоматизации стана холодной прокатки, расширения производства плоского проката.

Высокий спрос на продукцию химии и нефтехимии, экспортная направленность производства будут способствовать интенсивному развитию предприятий химической и нефте-

химической промышленности. ЗАО “Куйбышевазот” предполагает реализовать проект строительства 2-й очереди полимеризации, реконструировать агрегат аммиака и реализовать ряд других крупных проектов. ООО “Тольяттикаучук” планирует строительство промышленной ТЭЦ, монтаж установки получения изопрена производительностью 60 тыс. тонн в год, а также строительство производства формалина. В ОАО “Промсинтез” будет организовано производство монометиланилина мощностью 25 тыс. тонн в год.

Наиболее емкой отраслью экономики области с точки зрения объемов инвестируемых средств останется *машиностроение* и *металлообработка*, где ведущая роль по-прежнему будет принадлежать автомобильной промышленности. Наряду с продолжением проекта по сборке модели “Калина” ОАО “АвтоВАЗ” планирует направлять значительные объемы инвестиций на производство автомобилей Lada Priora. Кроме того, руководство компании неоднократно заявляло о возможном создании нового предприятия по производству двигателей и трансмиссий для легковых автомобилей.

ОАО “Российские железные дороги” ведет переговоры с инвесторами по вопросам финансирования второй очереди железнодорожного вокзального комплекса в г. Самаре. В настоящее время прорабатывается вопрос строительства Центра управления перевозками, который станет основой логистической системы КЖД и позволит сократить время перевозки и обработки грузов.

ОАО “Международный аэропорт Курумоч” планирует строительство нового терминала прибытия общей площадью 3500 кв.м, реконструкции взлетно-посадочной полосы, а также приобретение техники и оборудования.

Крупные инвестиционные вложения в Самарской области прогнозируют осуществить операторы сотовой связи. С целью развития единого информационного пространства области продолжится создание спутникового регионального цифрового телерадиовещания, в том числе сети интерактивного доступа в Интернет.

**Отраслевая структура инвестиций в основной капитал
(по крупным и средним предприятиям), млн. руб.**

	Объем инвестиций в 2004 г.	Доля в общем объеме, %
Промышленность	21100,1	45,8
электроэнергетика	2 012,0	4,4
топливная промышленность	3 661,2	7,9
черная металлургия	65,9	0,1
цветная металлургия	633,3	1,4
химическая и нефтехимическая промышленность	2 016,5	4,4
машиностроение и металлообработка	10 799,7	23,4
промышленность строительных материалов	550,5	1,2
лесная, деревообрабатывающая и		
целлюлозно-бумажная промышленность	33	0,1
легкая промышленность	46,9	0,1
пищевая промышленность	1 169,4	2,5
медицинская промышленность	8,6	0,0
полиграфическая промышленность	7,6	0,0
прочие отрасли промышленности	95,5	0,2

**Отраслевая структура инвестиций в основной капитал
(по крупным и средним предприятиям) (продолжение), млн. руб.**

	Объем инвестиций в 2004 г.	Доля в общем объеме, %
Сельское хозяйство	788	1,7
Лесное хозяйство	10	0,0
Строительство	681,4	1,5
Транспорт	10 344,4	22,5
Связь	4 255,2	9,2
Торговля	552,2	1,2
ЖКХ	4 195,5	9,1
Здравоохранение	1 364,8	3,0
Образование	968,5	2,1
Наука	119,5	0,3
Культура и искусство	233,9	0,5
Другие отрасли	1 456,6	3,2
Всего инвестиций	46 070,1	100

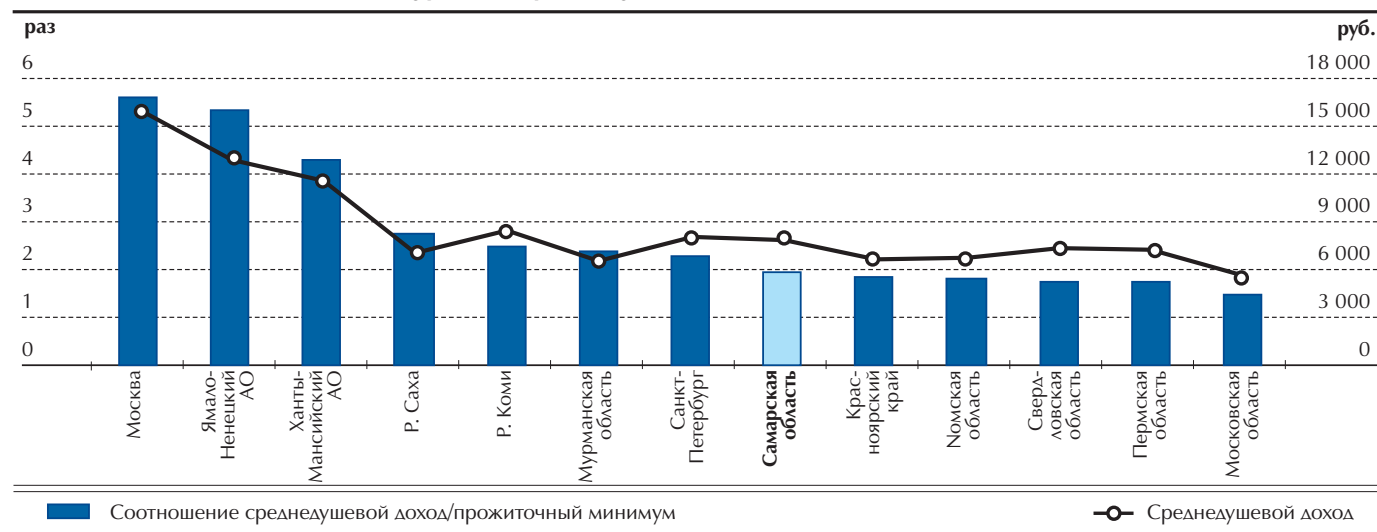
Источник: Правительство Самарской области

Уровень жизни населения

Самарская область занимает ведущие позиции в рейтинге регионов РФ и Приволжском федеральном округе по основным показателям уровня жизни населения: среднему денежному доходу, соотношению среднедушевых денежных доходов и величины прожиточного минимума, потребительским расходам на душу населения. Данные показатели Самарской области превышают аналогичные среднероссийские индикаторы.

По интегральному показателю качества жизни населения – индексу развития человеческого потенциала, рассчитываемому независимыми экспертами ООН, Самарская область находится на 7-м месте среди российских регионов.

Регионы РФ с наиболее высоким уровнем среднедушевых доходов в 2003 г.*



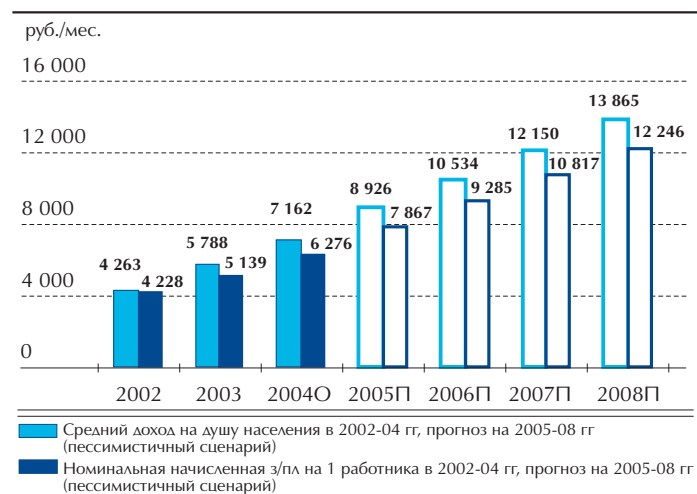
* Обработка данных за 2004 г. пока не закончена

Источник: ФСГС

На протяжении 2002-2004 гг. наблюдался стабильный рост показателей среднедушевых доходов и номинальной заработной платы в регионе. Данная динамика легла в основу развития розничной торговли в регионе: по обороту розничной торговли на душу населения Самарская область находится на 3 месте в РФ.

Рост располагаемых доходов создает предпосылки для увеличения поступлений от налога на доходы физических лиц в бюджет области, что и наблюдалось в 2003-2004 гг. и, в соответствии с планом на 2005 г., сохранится в текущем году.

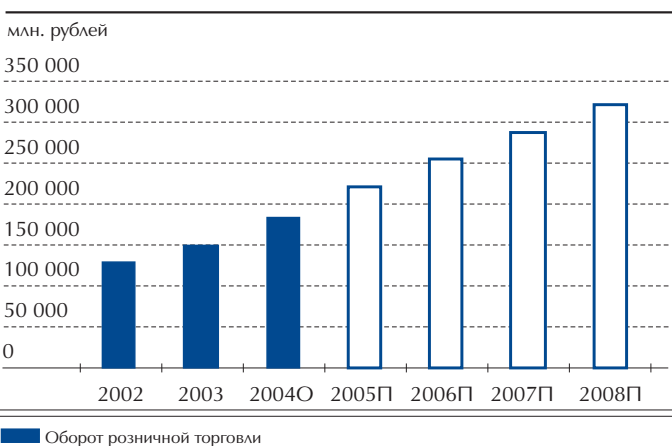
Динамика среднедушевых доходов и з/пл в 2002-2008 гг.*



* 2004 г. – оценочные данные, 2005-2008 гг. – прогноз, пессимистичный сценарий

Источник: Правительство Самарской области

Оборот розничной торговли в 2002-2008 гг.*



* 2004 г. – оценочные данные, 2005-2008 гг. – прогноз, пессимистичный сценарий

Источник: Правительство Самарской области

Приоритетами социально-экономической политики Правительства Самарской области являются повышение уровня и качества жизни населения, снижение уровня бедности, путем обеспечения занятости и достойного уровня заработной платы, а также совершенствования системы адресной социальной помощи.

Уровень безработицы в регионе на конец 2004 г. составил 1,85% от численности экономически активного населения и в 2006-2008 гг. за счет реализации программ по обеспечению занятости населения планируется снижение данного показателя до 1,6-1,7% в среднегодовом исчислении. Свыше 70% экономически активного населения занято в сфере материального производства, что благоприятно характеризует социально-экономическое развитие региона.

Структура занятости по отраслям экономики

Отрасли экономики	2004 г. (оценка)
Занятые в сфере материального производства	71,9%
промышленность	26,7%
торговля и общественное питание	17,3%
строительство	8,4%
транспорт	7,2%
сельское хозяйство	6,9%
связь	1,7%
другие отрасли	3,7%
Занятые в непроизводственной сфере	28,1%
образование	7,3%
здравоохранение, физическая культура и спорт, социальное обеспечение	6,6%
аппарат органов управления	4,6%
жилищно-коммунальное хозяйство	3,8%
наука	1,8%
культура и искусство	1,5%
кредитование, финансы и страхование	1,4%
непроизводственные виды бытового обслуживания населения	0,8%
другие отрасли	0,3%

Источник: Правительство Самарской области

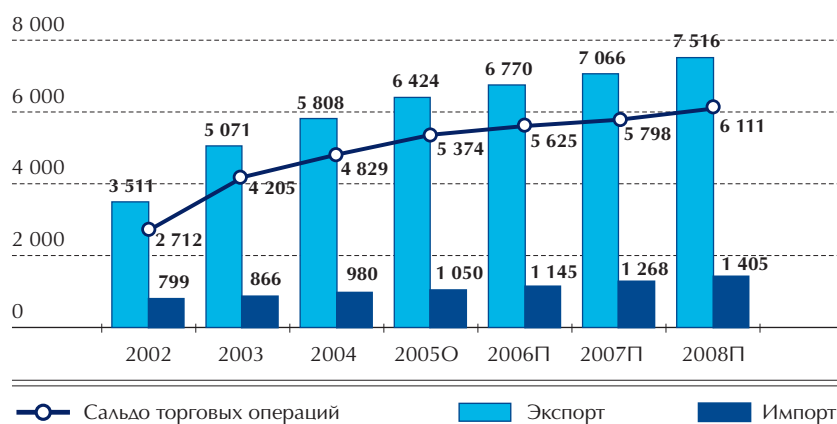
Внешнеэкономические связи

Самарская область является нетто-экспортером, ежегодно наращивающим объемы экспортных поставок. По предварительным данным, в 2004 г. объем экспорта региона вырос на 14,5%, чему немало способствовала благоприятная конъюнктура сырьевых рынков, в первую очередь рынка нефти. Самарская область стабильно сохраняет за собой ведущие позиции по объемам внешнеторгового оборота среди субъектов РФ. По итогам 2004 г. по объему экспорта Самарская область занимала 4 место после Москвы, Ханты - Мансийского АО и Тюменской области.

В товарной структуре экспорта преобладает продукция топливно-энергетической отрасли, в первую очередь нефти и продуктов нефтепереработки, а также машиностроительной и химической отраслей, в совокупности формирующих свыше 90% объема экспорта в стоимостном выражении.

Крупнейшими экспортерами Самарской области в 2004 г. стали ОАО "АвтоВАЗ", ОАО "Самарский металлургический завод", ОАО "Куйбышевский НПЗ", ОАО "Тольяттиазот", ЗАО "Куйбышевазот", ООО "Тольяттикаучук".

Динамика объемов экспорта/импорта в 2002–2008 гг.*

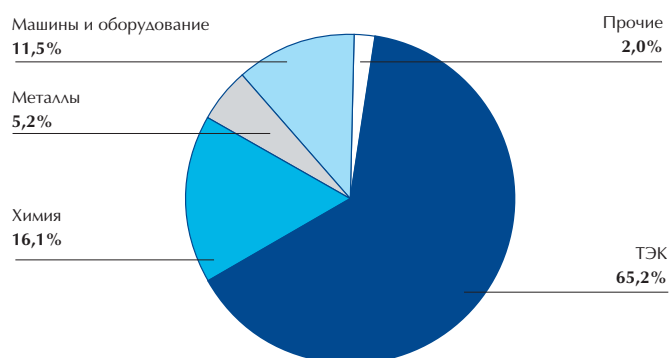


* 2005 г. – оценочные данные, 2006–2008 гг. – прогноз, пессимистичный сценарий

Источник: Правительство Самарской области

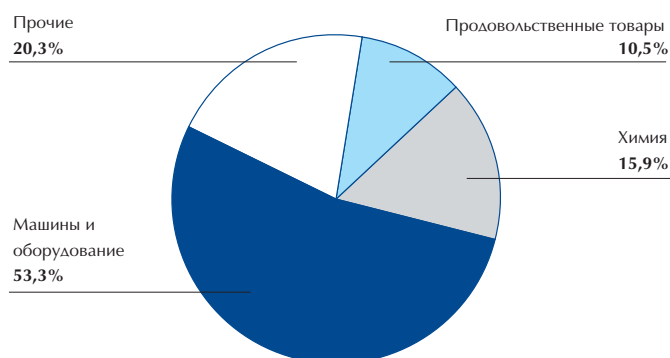
Объем импортных закупок региона растет более медленными темпами, однако по объёму импорта за 2004 г. Самарская область заняла 11 место среди российских регионов и лидировала по данному показателю среди регионов Приволжского федерального округа. Этому во многом способствовал растущий внутренний спрос на импортные товары производственного назначения, а также потребительские товары в результате роста реальных располагаемых доходов населения.

Товарная структура экспорта в 2004 г.



Источник: Правительство Самарской области

Товарная структура импорта в 2004 г.



Источник: Правительство Самарской области

Иностранные инвестиции в экономику области растут с 2000 г., в то время как в 2004 г. наблюдался резкий скачок (в 2,7 раза) данного показателя в результате:

- роста инвестиций иностранных соучредителей в уставный капитал предприятий Самарской области;
- привлечения кредитных ресурсов предприятиями области (ОАО «АвтоВАЗ», ОАО «Волготанкер») у зарубежных банков;

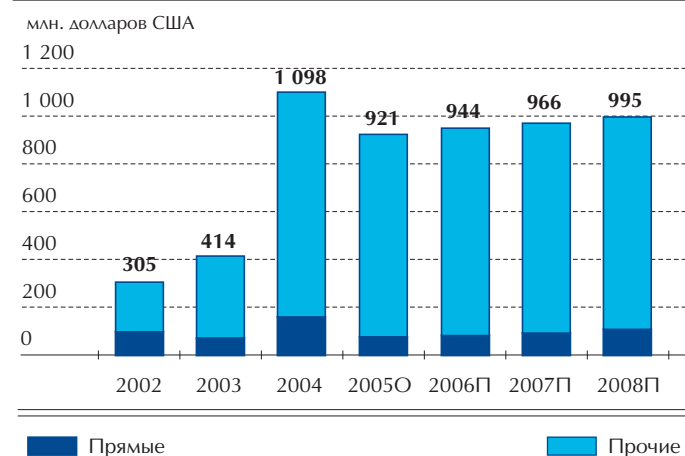
- увеличения объема выданных торговых кредитов предприятиям химической промышленности.

Помимо указанных отраслей, иностранные инвестиции поступили в нефтяную промышленность, строительство, а также пищевую промышленность. В 2004 г. наметился интерес внешних инвесторов к предприятиям сферы услуг.

В 2004 г. изменилась страновая структура иностранных инвестиций. Традиционные страны-инвесторы – США и Германия – уступили свое лидерство Китаю, Кипру, Британским Виргинским островам, Люксембургу.

По оценке Правительства области, объем иностранных инвестиций в 2005 г. будет несколько ниже уровня 2004 г. (83,9%), что объясняется консервативным подходом в составлении прогнозов и высокой базой сравнения. Тем не менее, во втором полугодии текущего года значительно вырастет число инвестиционных проектов, реализация которых будет осуществляться за счет иностранных кредитных и заемных средств.

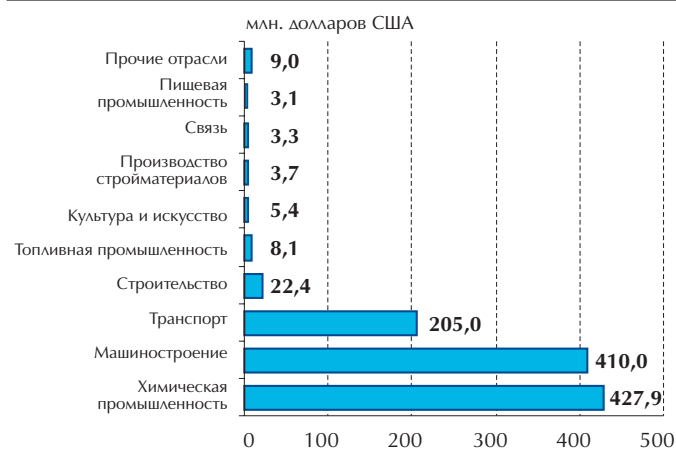
Динамика иностранных инвестиций в 2002–2008 гг.*



* 2005 г. – оценочные данные, 2006–2008 гг. – прогноз, пессимистичный сценарий

Источник: Правительство Самарской области

Отраслевая структура иностранных инвестиций в 2004 г.*



Источник: Правительство Самарской области

В регионе работают крупные транснациональные корпорации, такие как General Motors, Henkel, Corning и Delphi Automotive Systems, Tarkett-Sommer, Nestle, PepsiCo, Coca-Cola, Danone. Самым крупным проектом с участием иностранного капитала в Самарской области является совместный проект General Motors, ЕБРР и ОАО «АВТОВАЗ» по производству автомобилей.

Особую роль в создании и поддержании благоприятного инвестиционного климата в Самарской области играет Совет по иностранным инвестициям, который является механизмом взаимодействия региональных органов власти и инвесторов, дающим возможность Правительству Самарской области оперативно оказывать помощь в решении текущих проблем инвесторов. Прямая связь представителей органов власти с инвесторами позволяет разъяснять и обсуждать возможности области по всем направлениям деятельности.

Анализ кредитоспособности региона

Кредитные рейтинги

В 1997 г. Самарская область стала одним из немногих субъектов федерации, получивших разрешение Президента РФ на размещение еврооблигаций. В связи с этим Правительство области обратилось к рейтинговым агентствам Moody's и Standard & Poor's с целью присвоения региону кредитного рейтинга, необходимого для выхода на внешний рынок заимствований.

В 1998 г. должно было состояться дебютное размещение 5-летнего еврооблигационного займа области на 500 млн. долларов США, но уже к середине года было решено отложить выпуск на более поздний срок из-за изменения ситуации на внешнедолговом рынке. События 1998 г., в том числе резкое изменение курса национальной валюты, стали причиной еще одной задержки размещения до стабилизации ситуации на финансовом рынке, и впоследствии выпуск еврооблигаций был признан нецелесообразным.

С 1999 г. международные рейтинговые агентства регулярно повышали рейтинг Самарской области по обязательствам в иностранной валюте до текущего уровня:

- **“Ba2”** со стабильным прогнозом по шкале Moody's, что на 2 ступени ниже суверенного “потолка”/инвестиционного уровня,
- **“BB–”** со стабильным прогнозом по шкале S&P, что на 3 ступени ниже суверенного рейтинга/инвестиционного уровня.

Динамика рейтинга обязательств Самарской области в иностранной валюте

Дата присвоения/пересмотра	Рейтинг	Прогноз
S&P		
27.05.98	BB–	Негативный
09.06.98	B+	Стабильный
13.08.98	B–	Негативный
17.08.98	CCC	Негативный
16.09.98	CCC–	Негативный
28.10.99	CCC	Стабильный
04.09.00	B–	Стабильный
11.11.01	B	Позитивный
21.10.02	B+	Стабильный
25.04.03	B+	Позитивный
12.03.04	BB–	Стабильный
Moody's		
14.01.98	Ba2	Стабильный
11.03.98	Ba3	Стабильный
13.08.98	B2	Стабильный
21.08.98	B3	Стабильный
Август 98	Caa1	Негативный
05.01.00	Caa1	Стабильный
13.02.01	B3	Стабильный
31.10.01	B3	Позитивный
05.12.01	B1	Стабильный
17.12.02	Ba3	Стабильный
24.11.04	Ba2	Стабильный

Источник: Правительство Самарской области

В настоящее время рейтинг Самарской области по методике S&P находится на одном уровне с такими регионами как Ямало-Ненецкий АО, Московская область, Республика Башкортостан. Более высокая оценка кредитоспособности дана только Москве, Санкт-Петербургу и Ханты-Мансийскому АО. Помимо долгосрочного рейтинга обязательств в иностранной валюте, в связи с выпуском в 2003 г. рублевых облигаций Самарской области S&P присвоило региону рейтинг по национальной шкале на уровне "ruAA-".

Дальнейшее повышение рейтинга Самарской области, по мнению S&P, будет возможно в условиях продолжения диверсификации региональной экономики и экономического роста, обеспечивающих расширение доходной базы области, а также взвешенной долговой политики Правительства Самарской области.

Текущие рейтинги российских регионов

Эмитент	S&P	Прогноз	Рейтинг по российской шкале	Moody's	Прогноз
РФ	BBB-	стабильный	ruAA+	Baa3	позитивный
Балашихинский р-н Моск обл.	B-	стабильный	ruBBB	NA	NA
Башкортостан	BB-	стабильный	NA	Ba1	стабильный
Вологодская область	B+	стабильный	ruA-	NA	NA
Иркутская область	B	стабильный	NA	NA	NA
Калужская область	B+	негативный	ruA+	NA	NA
Клинский р-н МосОбласти	B-	стабильный	ruBBB-	NA	NA
Коми	NA	NA	NA	Ba3	стабильный
Краснодарский край	B+	стабильный	ruA	NA	NA
Красноярский край	NA	NA	NA	NA	NA
Ленинградская область	B+	стабильный	ruA+	NA	NA
Москва	BBB-	стабильный	NA	Baa3	позитивный
Московская область	BB-	позитивный	ruAA-	Ba3	стабильный
Пермская область	NA	NA	NA	Ba1	стабильный
Республика Саха	NA	NA	ruA	NA	NA
Самарская область	BB-	стабильный	ruAA-	Ba2	стабильный
Санкт-Петербург	BB+	стабильный	NA	Baa3	позитивный
Свердловская область	B+	стабильный	NA	NA	NA
Ставропольский край	B	позитивный	ruA-	NA	NA
Сургут	B	позитивный	ruA-	NA	NA
Татарстан	B	стабильный	NA	Ba1	стабильный
Томская область	NA	NA	ruA	NA	NA
Уфа	B	стабильный	ruA-	NA	NA
Ханты-Мансийский АО	BB	стабильный	ruAA	NA	NA
Ямало-Ненецкий АО	BB-	стабильный	ruA	NA	NA

Источник: www.moody.com, www.standardandpoors.com

Анализ доходной части бюджета

На протяжении всего анализируемого периода налоговые доходы Самарской области демонстрируют высокие темпы роста: в 2004 г. этот показатель составил 39%, в то время как план на 2005 г. предполагает дальнейшее увеличение доходов еще на 28%. Кроме позитивной динамики, доходную часть бюджета Самарской области благоприятно характеризуют следующие факторы:

- 1) высокая доля собственных доходов, под которыми подразумеваются все поступления за исключением безвозмездных перечислений. На протяжении 2003-2005 гг. этот показатель находится на уровне не ниже 90% и демонстрирует тенденцию к росту. По уровню собственных доходов в доходах бюджета Самарская область является одним из наиболее благополучных российских регионов;
- 2) преобладание в структуре доходов налоговых поступлений, что свидетельствует об эффективности проводимой фискальной политики региона.

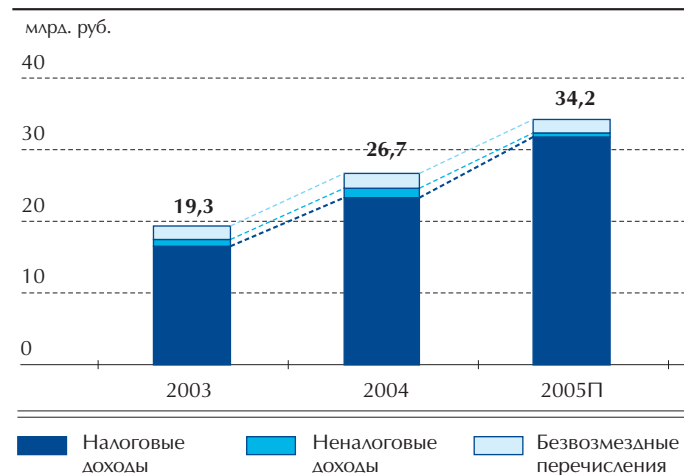
Доходы бюджета Самарской области в 2003-2005 гг., тыс. руб.

Наименование источника	2003		2004		2005		7 мес. 2005	
	Факт	% от ДОХОДОВ	Факт	% от ДОХОДОВ	План	% от ДОХОДОВ	Факт	% от ДОХОДОВ
Доходы, из них	19 259 807	100,0%	26 701 717	100,0%	34 162 588	100,0%	20 547 506	100,0%
Налоговые доходы	16 526 800	85,8%	23 374 228	87,5%	31 743 207	92,9%	18 952 082	92,2%
Неналоговые доходы	981 027	5,1%	1 254 369	4,7%	631 995	1,8%	659 578	3,2%
Безвозмездные перечисления	1 743 188	9,1%	2 041 250	7,6%	1 787 386	5,2%	935 846	4,6%
Доходы целевых бюджетных фондов	8 792	0,0%	31 870	0,1%	н/д	н/д	н/д	н/д
Собственные доходы	17 516 619	90,9%	24 660 467	92,4%	32 375 202	94,8%	19 611 660	95,4%

Источник: бюджет Самарской области

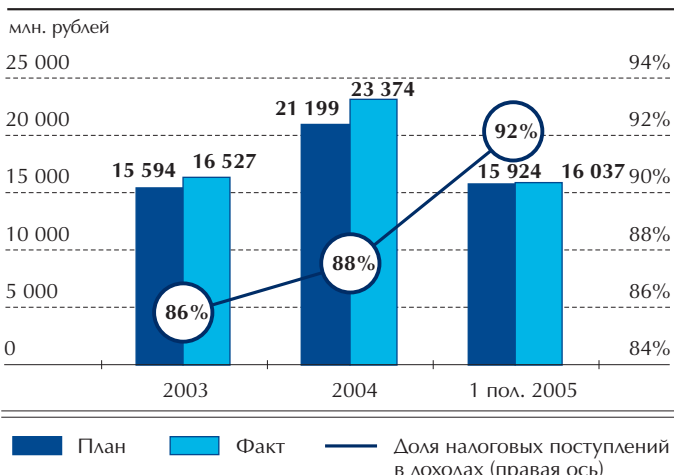
В рамках разработанных Минфином показателей качества управления бюджетом применяется коэффициент соотношения факта и плана налоговых поступлений, предельно допустимое нормативное значение которого составляет 90%. Самарской области удается соответствовать данному нормативу: на протяжении 2003-2004 гг. Правительство области весьма консервативно подходило к планированию доходной части бюджета, что приводило к стабильному перевыполнению плана по объему как налоговых, так и общих поступлений. Данный факт дает основания предположить, что подобная осторожность в оценках сохранилась и при составлении бюджета на 2005 г. и заложенный в нем рост доходной части может быть превышен по итогам текущего года. Данное предположение вполне подтверждается итогами первых 7 месяцев 2005 г.: объем налоговых поступлений за этот период составил 59,7% годового плана.

Динамика и структура доходов бюджета в 2003 – 2005 гг.



Источник: Правительство Самарской области

Выполнение плана по налоговым доходам в 2003 – 1 пол. 2005 гг.



* Оценка выполнения плана в 2005 г. приведена за 1 полугодие, поскольку план составляется на квартальной основе и прогнозные данные за 7 мес. 2005 г. не предоставляются

Источник: Правительство Самарской области

Структура налоговых доходов Самарской области характеризуется преобладанием доли налогов на прибыль (организаций и физических лиц), которая заметно увеличилась в 2003–7 мес. 2005 гг. – с 57% до 74%. Другими наиболее важными составляющими являются налоги на имущество, целиком перечисляемые в региональные бюджеты, а также платежи за пользование недрами, что вполне закономерно для нефтедобывающего региона.

Порядка четверти всех налоговых поступлений формируют перечисления от налога на доходы физических лиц. Доля данного налога несколько снизилась в 2004 г., однако в 2005 г. ожидается изменение ситуации и увеличение доли данных поступлений до 31% всех налоговых доходов.

Структура налоговых доходов бюджета Самарской области в 2003–2005 гг., тыс. руб.

Наименование источника	2003		2004		2005		7 мес. 2005	
	Факт	% от	Факт	% от	План	% от	Факт	% от
	ДОХОДОВ		ДОХОДОВ		ДОХОДОВ		ДОХОДОВ	
НАЛОГОВЫЕ ДОХОДЫ	16 526 800	100,0%	23 374 228	100,0%	31 743 207	100,0%	18 952 082	100,0%
Налоги на прибыль	9 427 109	57,0%	16 153 191	69,1%	22 915 305	72,2%	13 967 065	73,7%
<i>Налог на прибыль</i>	5 046 197	30,5%	10 713 822	45,8%	12 778 613	40,3%	9 008 632	47,5%
<i>Налог на доходы физ. лиц</i>	4 367 007	26,4%	5 439 369	23,3%	9 939 880	31,3%	4 814 182	25,4%
Налоги на товары и услуги	1 450 886	8,8%	1 981 965	8,5%	2 458 012	7,7%	1 310 698	6,9%
<i>Акцизы</i>	984 916	6,0%	1 925 991	8,2%	2 453 012	7,7%	1 305 572	6,9%
Налоги на совокупный доход	89 876	0,5%	570	0,0%	490 763	1,5%	371 373	2,0%
Налоги на имущество	2 116 325	12,8%	2 252 931	9,6%	3 864 019	12,2%	1 975 836	10,4%
Платежи за пользование природными ресурсами	1 833 223	11,1%	2 049 612	8,8%	994 566	3,1%	684 799	3,6%
<i>НДПИ</i>	950 086	5,7%	951 771	4,1%	900 949	2,8%	564 653	3,0%
Прочие налоги, пошлины и сборы	1 609 381	9,7%	935 959	4,0%	1 020 542	3,2%	642 311	3,4%

Источник: бюджет Самарской области

Крупнейшие налогоплательщики Самарской области по итогам 2004 г.

Наименование предприятия	Доля в общем объеме налоговых поступлений в бюджетную систему РФ с территории Самарской области, %*
ОАО "Самаранефтегаз"	21,70
ОАО "АвтоВАЗ"	11,62
ОАО "Самараэнерго"	2,32
ОАО "Приволжскнефтепровод"	1,41
ЗАО "Джи Эм-АвтоВАЗ"	1,36
Филиал ТД "Юкос-М"	1,27
ООО "Самаратрансгаз"	1,18
ОАО "Жигулевская ГЭС"	1,13
ОАО "Кондитерское объединение "Россия"	1,06
ЗАО "Таркет"	1,03
Всего	44,08

Источник: Правительство Самарской области

* налоговая отчетность составляется по видам налогов и не предусматривает представление сведений о поступлении налогов и штрафов по уровням бюджета, в том числе по крупнейшим налогоплательщикам

Анализ расходной части бюджета

На протяжении 2003-2004 гг. наблюдается рост расходов региона, в том числе за счет финансирования программ социального характера. В плановом бюджете на 2005 г. увеличение расходной части заложено на уровне 45%, что является результатом запланированного роста социальных расходов (в 1,8 раза по сравнению с предыдущим годом), а также межбюджетных трансфертов (в 2,4 раза по сравнению с предыдущим годом).

Социальная направленность бюджета определяется высокой долей расходов на образование, здравоохранение, социальную политику – в совокупности на данные статьи в 2003-2004 гг. приходилось 35-37% бюджета Самарской области, и план на 2005 г. не предусматривает заметного сокращения доли данных статей в общей сумме расходов региона.

Помимо статей социальной тематики, крупнейшим направлением расходов области являются расходы экономического характера, на которые в 2003-2004 гг. приходилось 15-18% затрат.

На протяжении 2003-2004 гг. процент выполнения плана по расходам находился на уровне 95-99%. Недофинансирование по ряду расходных статей наблюдалось в условиях увеличения финансовой помощи бюджетам других уровней: на протяжении 2003-2004 гг. этот показатель составлял 107%.

Структура расходов бюджета Самарской области в 2003–2005 гг. в соответствии с функциональной классификацией, тыс. руб.*

Наименование источника	2003		2004		2005П		7 мес. 2005	
	Факт	% от	Факт	% от	План	% от	Факт	% от
	ДОХОДОВ		ДОХОДОВ		ДОХОДОВ		ДОХОДОВ	
Общегосударственные вопросы	2 683 544	13,1%	3 051 221	11,7%	3 241 097	8,5%	1 280 818	7,0%
Национальная оборона	24 534	0,1%	35 508	0,1%	2 800	0,0%	667	0,0%
Национальная безопасность и правоохранительная деятельность	1 574 331	7,7%	1 779 111	6,8%	1 933 213	5,1%	1 394 654	7,7%
Национальная экономика, из них	3 669 285	18,0%	4 040 372	15,5%	4 595 592	12,1%	1 671 365	9,2%
с/х и рыболовство	412 986	2,0%	616 726	2,4%	692 419	1,8%	218 134	1,2%
ЖКХ	21 896	0,1%	13 735	0,1%	4 246	0,0%	1 601	0,0%
Охрана окружающей среды	305 241	1,5%	447 791	1,7%	167 531	0,4%	32 682	0,2%
Образование	2 623 801	12,8%	3 482 779	13,3%	4 799 298	12,7%	2 539 734	14,0%
Культура, кинематография и СМИ	189 269	0,9%	214 448	0,8%	309 248	0,8%	146 644	0,8%
Здравоохранение и спорт	2 866 961	14,0%	3 545 540	13,6%	4 502 665	11,9%	2 199 258	12,1%
Социальная политика	2 041 510	10,0%	2 335 149	8,9%	4 163 279	11,0%	2 219 871	12,2%
Межбюджетные трансферты	2 245 168	11,0%	3 669 569	14,1%	8 948 649	23,6%	4 926 930	27,1%
Капитальные вложения**	2 181 524	10,7%	3 497 216	13,4%	5 241 708	13,8%	1 772 659	9,7%
ВСЕГО РАСХОДОВ	20 427 064	100,0%	26 112 439	100,0%	37 909 326	100,0%	18 186 883	100,0%
средства федерального бюджета	1 743 188	8,5%	2 021 626	7,7%	1 379 596	3,6%	931 991	5,1%

Источник: Правительство Самарской области

* В связи с изменением состава статей функциональной классификации расходов с 01.01.05 г., данные за 2003-2004 гг. были переклассифицированы для возможности сравнения с показателями 2005 г.

** В 2003-2004 гг. капитальные вложения были включены в раздел "Промышленность, энергетика и строительство". Начиная с 2005 г., данные расходы учитываются в рамках каждого раздела. Для возможности сопоставления капитальные расходы в вышеприведенной таблице вынесены в отдельную строку.

Налогово-бюджетная политика в 2005–2008 гг

Основные направления бюджетной и налоговой политики Самарской области на 2005 г. изложены в Бюджетном послании Губернатора Самарской области на 2005 г.

Федеральная реформа бюджетной системы, а именно поправки в Бюджетный и Налоговый кодексы РФ, а также другие законодательные акты предусматривают следующие изменения бюджетного процесса:

- 1) перераспределение и закрепление полномочий между уровнями власти, в том числе за счет сокращения сферы ответственности муниципалитетов,
- 2) изменение принципов формирования бюджетов всех уровней: органы власти получают возможность самостоятельно определять обязательства в рамках законодательно закрепленных расходных полномочий,
- 3) перераспределение доходных источников и их закрепление на постоянной основе,
- 4) упорядочивание системы межбюджетных отношений.

Закрепление межбюджетных отношений на долгосрочный период предоставляет возможность дальнейшего увеличения налогового потенциала Самарской области. В результате реформы доля доходов областного бюджета в консолидированном бюджете региона, по оценкам Правительства области, возрастет с 60% в 2004 г. до 76% в 2005 г.

В 2005 г. за областным бюджетом предполагается окончательное закрепление налога на имущество организаций, налога с имущества, переходящего в порядке наследования или дарения, налога на добычу полезных ископаемых, акцизов на алкогольные напитки, налога на игорный бизнес, а также сбора за право пользования объектами животного мира.

В большей части за областным бюджетом закрепляются: налог на прибыль организаций (72,9%), налог на доходы физических лиц (60%), акцизы на бензин и дизельное топливо (60%), единый налог (90%), налог на добычу полезных ископаемых (за исключением полезных ископаемых в виде углеводородного сырья и общераспространенных полезных ископаемых, – 60%).

Одним из важнейших элементов бюджетной реформы является переход к программно-целевому среднесрочному планированию капитальных вложений. Впервые будет разработана среднесрочная областная инвестиционная программа на 2005–2007 гг. В качестве инвестиционных приоритетов областного бюджета определены: жилищное строительство, образование, здравоохранение и коммунальное строительство.

В целях создания равных экономических условий для всех хозяйствующих субъектов РФ, а также, основываясь на политике федерального центра и рекомендациях рейтинговых агентств по сокращению налоговых льгот, система предоставления налоговых льгот в 2006–2008 гг. будет основываться на базе текущего года с учётом необходимости выделения приоритетов и сокращения числа субъектов, пользующихся налоговыми льготами.

Дефицит бюджета

В 2003 г. бюджет области был исполнен с дефицитом, что было вызвано ростом расходов на социальные программы, а также увеличением доли межбюджетных трансфертов, в том числе включающих помощь бюджетам других уровней. Источником финансирования бю-

джета стал выпуск облигаций на 1,185 млн. руб. с погашением в июле 2006 г. со следующими параметрами.

Основные условия первого облигационного займа Самарской области

Эмитент	Департамент управления финансами Администрации Самарской области (от имени Самарской области)
Объем выпуска по номиналу	1 185 000 000 руб.
Дата размещения	8 июля 2003 г.
Срок обращения	1092 дня
Цена размещения	Определяется на аукционе
Купонный период	91 день
Ставка купона	12% годовых
Оферта	Не предусмотрена
Способ подписки	Среди участников секции фондового рынка ММВБ, открытая
Организатор	Инвестиционный банк "ТРАСТ".

Источник: Условия эмиссии и обращения облигаций Самарской области.

В 2004 г. бюджет области был исполнен с профицитом, в то время как рекордный рост доходов позволил администрации области увеличить финансирование социальных программ. Так, расходы на образование в 2004 г. возросли на 33%, на здравоохранение – на 24%.

Дефицит бюджета Самарской области в 2003–2005 гг.

Показатель, тыс. руб.	2003	2004	2005П	7 мес. 2005
Доходы	19 259 807	26 701 717	34 162 588	20 547 506
Расходы, в т.ч.	20 427 064	26 112 439	37 909 326	18 186 883
текущие расходы, из них	16 403 021	21 918 615	28 758 248	н/д
расходы на обслуживание госдолга	176 661	205 408	393 412	97 642
капитальные расходы	2 954 503	3 222 974	7 966 194	н/д
Профицит/(дефицит)	–1 167 257	589 278	–3 746 738	2 360 623
Покрытие текущих расходов*	1,17	1,22	1,19	н/д

* В соответствии с рекомендациями Минфина по управлению госдолгом, текущие расходы бюджета должны финансироваться исключительно за счет доходов бюджета

Источник: бюджет Самарской области

В Законе о бюджете Самарской области на 2005 г. предусмотрен дефицит в размере 4,1 млрд. руб., в качестве основного источника финансирования которого выступит выпуск облигаций объемом 2 млрд. руб. Другие источники представлены в приведенной ниже таблице.

Источники финансирования дефицита бюджета в 2005 г.

Выпуск облигаций	2 000 000
Сальдо привлечения/(погашения) кредитов	551 438
Доход от продажи госимущества	225 100
Остатки средств бюджета	1 314 153
Всего	4 090 691

Источник: бюджет Самарской области

Вместе с тем, по итогам 7 месяцев текущего года бюджет области исполняется с профицитом и скорректированный прогноз на 2005 г. предусматривает дефицит по итогам года на уровне ниже изначально запланированного – 3,7 млрд. руб.

Долговая нагрузка

Долговая нагрузка Самарской области имеет тенденцию к снижению. В частности, в 2004 г. соотношение долг/доходы бюджета снизилось до 18% по сравнению с 27% в 2003 г. По прогнозам Правительства области, в 2005 г. данная динамика сохранится и на конец года соотношение долг/доходы бюджета составит 16,5%.

Объем долговых обязательств региона по состоянию на 01.08.05 г. составляет 3,1 млрд. руб., из которых большая часть (51%) представлена государственными гарантиями. Второй наиболее крупный вид задолженности приходится на рыночные займы и формирует до 38% структуры заимствований области. Дальнейшее увеличение доли рыночных заимствований в структуре долговых обязательств позволит Самарской области оптимизировать структуру долга по примеру крупнейших субфедеральных заемщиков, таких как Москва, до 81% программы заимствований на 2005 г. которой представлено выпусками ценных бумаг. Кроме того, размещение облигаций в настоящее время рассматривается Минфином РФ как предпочтительный вариант финансирования дефицита бюджета.

Долговая книга Самарской области на 01.08.05 г., млн. руб.

Вид привлеченных средств	Основной долг*
Государственные гарантии	1 609,26
Кредиты коммерческих банков	5,00
Ссуды и кредиты из федерального бюджета	336,39
Субзаймы	135,85
Ссуды	200,54
Облигации	1 185,00
Всего	3 135,65

* В соответствии со ст. 99 п. 4 БК РФ, сумма гарантий включает обязательства по выплате процентов

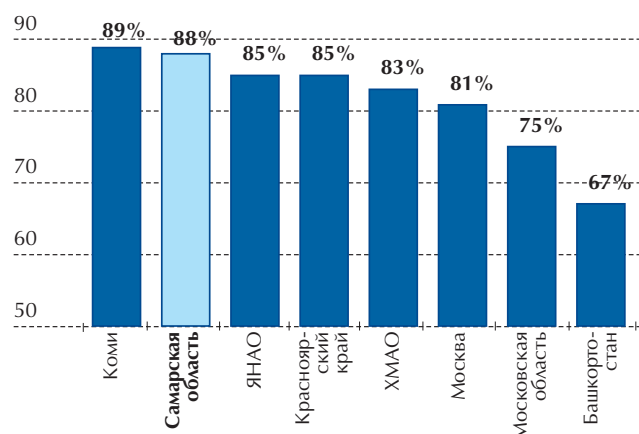
Источник: Правительство Самарской области

Показатели кредитоспособности Самарской области, рассчитываемые в соответствии с рекомендациями Минфина РФ, находятся на одном из самых высоких уровней по сравнению с другими российскими регионами. По доле налоговых доходов и общем объеме доходов бюджета Самарская область занимает одно из ведущих мест в РФ, соотношение долга и собственных доходов бюджета Самарской области является одним из самых низких по сравнению с другими субъектами федерации – 19,6% по состоянию на конец 2004 г.

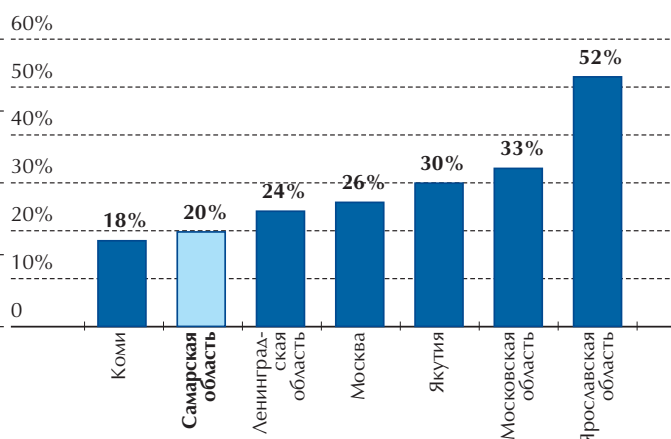
Сравнительный анализ: отдельные показатели кредитоспособности регионов

Доля налоговых доходов в общем объеме доходов бюджета в 2004 г.

Соотношение долг/собственные доходы в 2004 г.



Источник: бюджет Самарской области, Минфин РФ



Источник: бюджет Самарской области, Минфин РФ

Большинство расчетных коэффициентов Самарской области, имеющих отношение к оценке долговой нагрузки региона и регулируемых Минфином, в настоящее время находится на уровне существенно более низком по сравнению с предельно допустимыми нормативами. Исключение составляет только соотношение дефицита и собственных доходов: по плану на 2005 г. этот показатель ожидается на уровне 11,6% против предельно допустимого Минфином норматива 15%.

Тем не менее, долговая емкость бюджета, оцениваемая по методике управления госдолгом, разработанной Минфином РФ, в 2004 г. превысила совокупный объем долга региона и, по оценке Правительства области, подобная ситуация сохранится и в 2005 г., несмотря на увеличение заимствований для покрытия дефицита бюджета.

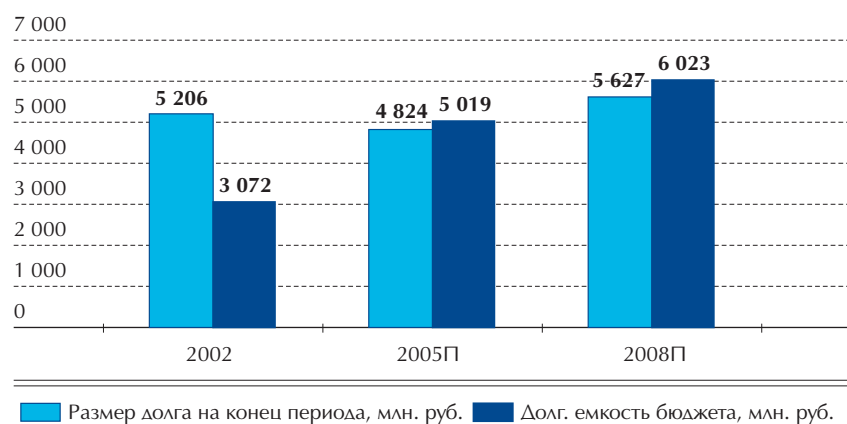
Показатели кредитоспособности Самарской области

Показатель	2003	2004	2005П	7 мес. 2005	Норматив
Долг/собственные доходы	0,297	0,196	0,174	0,160	Не более 1
Расходы на обслуживание долга/расходы	0,009	0,008	0,010	0,005	Не более 0,15
Дефицит/собственные доходы	0,067	н/д	0,116	н/д	Не более 0,15
Текущие расходы/доходы	0,852	0,821	0,842	н/д	Не более 1
Размер долга на конец периода, млн. руб.	5 206	4 824	5 627	3 136	н/д
Долговая емкость бюджета, млн. руб.*	3 072	5 019	6 023	н/д	н/д

* В соответствии с методическими рекомендациями Минфина по управлению госдолгом, рассчитывается как суммарное превышение доходов бюджета и поступлений от продажи госимущества над текущими расходами бюджета без учета расходов на обслуживание существующих долговых обязательств.

Источник: БК РФ, бюджет Самарской области

Долговая емкость бюджета Самарской области в 2002–2005 гг.



Источник: бюджет Самарской области, Правительство Самарской области

Факторы риска

Инвестиции в Облигации связаны с потенциальными рисками, которые необходимо учитывать при принятии решения о покупке ценных бумаг. Некоторые основные риски кратко изложены в настоящем меморандуме, однако приведенный перечень является неполным списком всех экономических, политических и иных рисков, присущих любым инвестициям в Российской Федерации. Инвестиционные риски, связанные с Облигациями, могут привести к уменьшению доходов, увеличению расходов, снижению цены Облигаций, а также к частичной или полной потере вложенных средств.

Экономические риски

В 2000-2004 гг. в экономике России наметилась тенденция роста производства и инвестиций. Вместе с тем, экономический рост приобретет устойчивый характер только в случае продолжения реформирования основополагающих секторов и отраслей экономики (электроэнергетика, ЖКХ) и перевод их на рыночные механизмы функционирования. В настоящее время данные реформы находятся на стадии реализации и их успешное завершение во многом определит темпы и устойчивость экономического роста Самарской области. Проводимая реформа системы пенсионного обеспечения может значительно увеличить приток инвестиций в экономику и увеличить сроки доступного финансирования.

Политические риски

Россия является федерацией, состоящей из регионов-субъектов, многие из которых, в том числе и Самарская область, обладают значительной независимостью в ведении внутренних дел на основании Конституции РФ. Хотя отношения федеральной власти с большинством регионов урегулированы, окончательное распределение полномочий между центрами и регионом не завершено. В настоящее время отношения Самарской области с федеральными органами власти отличаются стабильностью. Проведенная реформа государственной власти в РФ и усиление исполнительной вертикали позитивно сказались на политической ситуации в РФ в целом. В результате региональное законодательство было приведено в соответствие федеральному, усилился контроль за исполнением федеральных решений в регионах.

Отношения Самарской области с федеральными органами власти строятся на основании Конституции РФ и Устава Самарской области. Тем не менее, нельзя исключать риск зависимости экономического положения Самарской области от характера отношений с федеральными властями.

Социальные риски

Социальные риски в значительной степени определяются социальной ситуацией в стране в целом. Предпринимаемые меры по снижению темпов инфляции, а также повышению минимального уровня заработных плат, пенсий, выплаты пособий способствуют стабилизации социальной ситуации. В настоящий момент социальную ситуацию в РФ можно оценить как относительно стабильную.

Валютные риски

Исполнение бюджета и обязательств Эмитентом не подвержено существенному влиянию изменения курса рубля относительно мировых валют. Так, расходы и доходы областного

бюджета номинированы в рублях и не привязаны к какой-либо из валют и, соответственно, бюджет области практически не подвержен рискам колебания валютного курса.

Риски изменения налогового законодательства

В настоящее время в РФ действует ряд законов, регулирующих налогообложение на федеральном и региональном уровне, а также межбюджетные взаимоотношения. Система налогообложения включает НДС, налог на прибыль предприятий и физических лиц, налог на имущество, платежи за пользование природными ресурсами, а также прочие налоги и сборы. В отличие от стран с развитой рыночной экономикой в РФ существующее налоговое законодательство применяется недостаточно долго и подвержено периодическому пересмотру. Таким образом, толкование и применение данного законодательства часто является противоречивым. Данный факт приводит к значительно более высоким налоговым рискам в РФ по сравнению со странами с развитой налоговой системой.

Реформирование российского налогового законодательства, начавшееся еще в 1999 г. со вступлением в силу первой части Налогового Кодекса, продолжается до настоящего времени. С 01.01.03 г. был отменен налог на пользователей автодорог и налог на покупку иностранной валюты, с 01.01.04 г. – налог с продаж. Тем не менее, принимая во внимание структуру налоговых поступлений Самарской области, в большей части сформированную за счет налога на прибыль, а также высокий уровень налоговых доходов, можно сделать вывод, что регион обладает “запасом прочности” на случай пересмотра нормативов отчислений в региональные бюджеты от федеральных налогов или отмены ряда местных налогов.

Изменения федерального налогового и бюджетного законодательства, которые учитывались при формировании доходной части бюджета Самарской области в 2005 г.

Вид налога	Изменение
налог на прибыль	передача 1,5% местной ставки в федеральный бюджет
налог на доходы физ. лиц	увеличение ставки налога по дивидендам с 6% до 9%
лицензионные и регистрационные сборы	передача в федеральный бюджет
единый налог на вмененный доход	увеличение базовой доходности
НДПИ	увеличение ставки налога
водный налог	передача полностью в федеральный бюджет
платежи за пользование лесным фондом	передача в федеральный бюджет
акцизы на подакцизные товары	индексация ставок

Источник: администрация Самарской области

В 2006 г. будут учтены следующие изменения налогового и бюджетного законодательства:

- вступают в силу изменения бюджетного законодательства в части закрепления доходных источников за бюджетами муниципальных образований;
- полномочия по установлению на территории муниципального образования единого налога на вмененный доход, земельного налога передаются органам местного самоуправления;
- земельный налог будет взиматься с кадастровой стоимости;
- отменяются льготы по налогу на имущество организаций в отношении объектов жилищного фонда, инженерной инфраструктуры жилищно-коммунального комплекса и соци-

ально-культурной сферы, а также ряд льгот по земельному налогу, предоставленные федеральным законодательством.

Вышеуказанные изменения предоставят органам местного самоуправления возможность оперативного управления финансовыми потоками, направляемыми в местные бюджеты, регулирования их доходной части в зависимости от условий конкретного муниципального образования, повысят заинтересованность муниципалитетов в мобилизации указанных налоговых источников.

С 2006 г. отменяется налог на наследование и дарение. Потери бюджета Самарской области по данному источнику доходов оцениваются в сумме 12 млн. рублей.

Кроме того, произойдет перераспределение государственной пошлины за юридически значимые действия с транспортными средствами в пользу местных бюджетов, что повлечет увеличение доходной части местных бюджетов на сумму около 110 млн. рублей.

В 2006 г. также будет изменен механизм взимания акцизов на алкогольную продукцию с одновременной индексацией ставок.

Описание облигаций

Общие сведения

Государственные документарные облигации на предъявителя с обязательным централизованным хранением (учетом) с постоянным купонным доходом номинальной стоимостью 1000 (одна тысяча) рублей каждая в количестве 2 000 000 (два миллиона) штук с двадцатью купонными периодами и сроком погашения в 1820-й (одна тысяча восемьсот двадцатый) день с даты начала размещения, в сумме 2 000 000 000 (два миллиарда) рублей по номиналу, будут размещены Эмитентом в соответствии с Условиями эмиссии и обращения государственных облигаций Самарской области 2005 года и Решением об эмиссии государственных облигаций Самарской области 2005 года, зарегистрированных в Министерстве Финансов РФ (далее – “Минфин”) 17 августа 2005 г. (далее – “Условия эмиссии и обращения” и “Решение об эмиссии облигаций”, соответственно) с присвоением Облигациям государственного регистрационного номера RU25002SAM0.

Нижеследующее описание является кратким изложением существенных условий обращения данных Облигаций. Это описание не охватывает полностью условия обращения Облигаций. Эмитент настоятельно рекомендует всем потенциальным инвесторам ознакомиться “Условиями эмиссии и обращения” и “Решением об эмиссии облигаций” во всей их полноте, так как именно эти документы, а не данное описание, определяют права инвесторов как владельцев Облигаций.

Учет прав на Облигации

Весь выпуск Облигаций оформляется одним сертификатом, который удостоверяет совокупность прав на Облигации (далее – Сертификат). После погашения всех Облигаций производятся снятие Сертификата с хранения и его погашение.

Депозитарием, уполномоченным Эмитентом на хранение Сертификата, ведение учета и удостоверение прав на Облигации, является Некоммерческое партнерство “Национальный депозитарный центр” (далее – также “Депозитарий”, “НДЦ”). Сертификат на руки владельцам не выдается.

Депозитариями, осуществляющими учет и удостоверение прав на Облигации, учет и удостоверение передачи прав по Облигациям, являются профессиональные участники рынка ценных бумаг, осуществляющие депозитарную деятельность в соответствии с законодательством Российской Федерации и являющиеся депонентами Уполномоченного депозитария (далее – Депозитарии).

Удостоверением права владельца на Облигации является выписка со счета депо в Депозитариях. Право собственности на Облигации переходит от одного лица к другому лицу в момент осуществления приходной записи по счету депо приобретателя Облигаций в Депозитариях.

Размещение Облигаций

Размещение Облигаций осуществляется по открытой подписке путем заключения в соответствии с законодательством Российской Федерации, “Условиями эмиссии и обращения” и “Решением об эмиссии облигаций”, сделок купли-продажи между Эмитентом в лице Уполномоченного агента Эмитента, действующим по поручению и за счет Эмитента, и

первыми владельцами Облигаций только с использованием торговой системы ЗАО “ФБ ММВБ”, в соответствии с Правилами проведения торгов по ценным бумагам в Закрытом акционерном обществе “Фондовая биржа ММВБ” (далее – “Правила торгов ММВБ”), Правилами клиринга клиринговой организации (ЗАО ММВБ), обслуживающей расчеты по сделкам, оформленным в процессе размещения Облигаций.

Уполномоченным агентом выступает: Тройка Диалог.

В дату начала размещения Облигаций проводится конкурс по определению процентной ставки купонного дохода, и облигации размещаются по номиналу. Время проведения операций в рамках конкурса и заключения сделок по размещению Облигаций настоящего выпуска устанавливается ММВБ по согласованию с Уполномоченным агентом.

ЦЕНА РАЗМЕЩЕНИЯ ОБЛИГАЦИЙ

Цена размещения Облигаций устанавливается равной 1000 (одна тысяча) рублей за Облигацию.

Начиная со второго дня размещения Облигаций выпуска, покупатель при совершении сделки купли-продажи Облигаций также уплачивает накопленный купонный доход по Облигациям (НКД)

УЧАСТНИКИ КОНКУРСА

Потенциальный покупатель Облигаций, являющийся Дилером, действует самостоятельно. В случае, если потенциальный покупатель не является Дилером, он должен заключить соответствующий договор с любым брокером, являющимся Участником торгов ММВБ, и дать ему поручение на приобретение Облигаций.

ПОРЯДОК ПОДАЧИ ЗАЯВОК НА КОНКУРСЕ

К началу проведения конкурса участники торгов ММВБ (далее – Дилеры) резервируют на своих торговых счетах в Расчетной палате ММВБ денежные средства в сумме, достаточной для полной оплаты Облигаций, указанных в заявках на покупку, с учетом комиссионных сборов.

В день проведения Конкурса Дилеры подают адресные заявки на имя Уполномоченного агента на приобретение Облигаций в соответствии с Правилами торгов ММВБ. В каждой заявке указывается цена, равная номинальной стоимости Облигаций, ставка купонного дохода, с которой покупатель готов приобрести Облигации, и количество Облигаций. Ставка купонного дохода указывается в процентах годовых с точностью до сотых долей процента.

На основании поданных в ходе конкурса заявок на приобретение Облигаций, решением Эмитента устанавливается единая ставка купонного дохода для всех купонов по Облигациям.

ОПРЕДЕЛЕНИЕ ПРОЦЕНТНОЙ СТАВКИ КУПОННОГО ДОХОДА

На основании поданных в ходе конкурса заявок на приобретение Облигаций, решением Эмитента устанавливается единая ставка купонного дохода для всех купонов по Облигациям.

Уполномоченный агент публикует сообщение об установленной ставке купонного дохода при помощи торговой системы ММВБ путем отправки электронных сообщений всем Дилерам.

УДОВЛЕТВОРЕНИЕ ЗАЯВОК НА КОНКУРСЕ

Заявки на покупку Облигаций, поданные в ходе Конкурса, удовлетворяются на условиях приоритета заявок с минимальной процентной ставкой купонного дохода Облигаций, т.е. в первую очередь удовлетворяются заявки, в которых указана меньшая процентная ставка купонного дохода Облигаций. Заявки удовлетворяются при условии, что указанные в них процентные ставки купонного дохода меньше или равны ставке купона, установленной Эмитентом. Если с одинаковой процентной ставкой купонного дохода зарегистрировано несколько заявок на покупку, то в первую очередь удовлетворяются заявки, поданные ранее по времени. В случае если объем последней из удовлетворяемых заявок на покупку на Конкурсе превышает количество Облигаций, оставшихся неразмещенными, то данная заявка на покупку Облигаций на Конкурсе удовлетворяется в размере неразмещенного остатка Облигаций. Неудовлетворенные заявки на покупку снимаются по окончании Конкурса.

Конкурс считается состоявшимся, если в день проведения Конкурса объем размещенных Облигаций составил не менее 10% от общего объема эмиссии по номинальной стоимости и количество поданных заявок более одной.

ПОРЯДОК ПОДАЧИ ЗАЯВОК ПОСЛЕ ОКОНЧАНИЯ КОНКУРСА

В случае если после удовлетворения Андеррайтером заявок, поданных на конкурс по определению процентной ставки первого купона Облигаций, часть Облигаций выпуска осталась неразмещенной после окончания конкурса, в день проведения конкурса по определению процентной ставки первого купона и/или последующие дни проводится дальнейшее размещение Облигаций выпуска.

Поданные заявки на покупку Облигаций удовлетворяются Андеррайтером по цене, установленной решением Эмитента, в полном объеме в случае, если количество Облигаций в заявке на покупку Облигаций не превосходит количества неразмещенных Облигаций выпуска. Андеррайтер публикует сообщение об установленной цене размещения при помощи системы торгов ФБ ММВБ путем отправки электронных сообщений всем Участникам торгов.

В случае если объем заявки на покупку Облигаций превышает количество Облигаций, оставшихся неразмещенными, то данная заявка на покупку ценных бумаг удовлетворяется в размере неразмещенного остатка Облигаций. При этом удовлетворение Андеррайтером заявок на покупку Облигаций происходит в порядке очередности их подачи. В случае размещения всего объема Облигаций акцепт последующих заявок на приобретение Облигаций не производится.

Условием приема к исполнению адресных заявок на покупку Облигаций, подаваемых Участниками торгов ФБ ММВБ, является выполнение условий достаточности предоставленного обеспечения, предусмотренных Правилами клиринга ММВБ.

В случае соответствия поданной заявки вышеперечисленным условиям Андеррайтер заключает сделку путем подачи встречной заявки.

Вторичное обращение Облигаций

Обращение Облигаций осуществляется путем заключения гражданско-правовых сделок с Облигациями в соответствии с законодательством Российской Федерации. Заключение сделок купли-продажи Облигаций после их размещения начинается с даты начала разме-

шения Облигаций и продолжается весь период обращения Облигации в соответствии с настоящим Решением.

В случае если заключение гражданско-правовых сделок с Облигациями осуществляется на организованном рынке ценных бумаг, то такие сделки заключаются в соответствии с правилами, установленными организаторами торговли на организованном рынке ценных бумаг.

Все расчеты по Облигациям осуществляются в валюте Российской Федерации.

На внебиржевом рынке Облигации обращаются без ограничений до даты погашения Облигаций. На биржевом рынке Облигации обращаются с изъятиями, установленными организаторами торговли на рынке ценных бумаг.

Эмитент уведомляет Уполномоченный депозитарий о выплате купонного дохода за соответствующий купонный период.

Списание Облигаций со счетов депо производится после выплаты Эмитентом номинальной стоимости Облигаций, а также купонного дохода за последний период.

Платежи по Облигациям

ДАТЫ ВЫПЛАТЫ КУПОННОГО ДОХОДА

Датами выплаты купонного дохода по шести купонам Облигаций выпуска являются следующие даты:

Номера купонов	День со дня начала размещения Облигаций выпуска
купонный доход по 1 купону	91-й
купонный доход по 2 купону	182-й
купонный доход по 3 купону	273-й
купонный доход по 4 купону	364-й
купонный доход по 5 купону	455-й
купонный доход по 6 купону	546-й
купонный доход по 7 купону	637-й
купонный доход по 8 купону	728-й
купонный доход по 9 купону	819-й
купонный доход по 10 купону	910-й
купонный доход по 11 купону	1 001-й
купонный доход по 12 купону	1 092-й
купонный доход по 13 купону	1 183-й
купонный доход по 14 купону	1 274-й
купонный доход по 15 купону	1 365-й
купонный доход по 16 купону	1 456-й
купонный доход по 17 купону	1 547-й
купонный доход по 18 купону	1 638-й
купонный доход по 19 купону	1 729-й
купонный доход по 20 купону	1 820-й

ОПРЕДЕЛЕНИЕ КУПОННОГО ДОХОДА

$$\text{НКД} = N * C_j * ((T - T_{j-1})/365)/100\%,$$

Где

j – порядковый номер купонного периода;

НКД – накопленный купонный доход, руб.;

N – номинальная стоимость одной Облигации, руб.;

C_j – процентная ставка по j -му купону, в % годовых;

T_{j-1} – дата начала j -ого купонного периода;

T – дата, на которую рассчитывается НКД.

Сумма НКД в расчете на одну Облигацию определяется с точностью до одной копейки (округление производится по правилам математического округления).

Выплата Купонного дохода и Погашение (выплата основной суммы)

Выплата купонного дохода и Погашение Облигаций производится в пользу владельцев Облигаций, являющихся таковыми по состоянию на конец операционного дня Уполномоченного депозитария, предшествующего шестому рабочему дню до даты погашения Облигаций (далее – Дата составления перечня владельцев и/или номинальных держателей Облигаций).

Если дата выплаты купонного дохода по Облигациям и/или дата погашения Облигаций приходится на субботу, воскресенье, праздничный день или иной день, не являющийся рабочим в Российской Федерации, Московской области или г. Москве, то выплаты осуществляются в первый рабочий день, следующий за датой выплаты купонного дохода по Облигациям и/или датой погашения Облигаций. Держатели Облигаций не имеют права требовать начисления процентов или какой-либо иной компенсации за такую задержку в платеже.

При погашении Облигаций владельцам Облигаций и/или номинальным держателям, уполномоченным на получение соответствующих сумм, выплачиваются номинальная стоимость Облигаций.

Погашение Облигаций и/или выплата купонного дохода по Облигациям осуществляется Платежным агентом, путем перевода в дату погашения и/или выплаты купонного дохода по Облигациям, соответственно, номинальной стоимости Облигаций и/или суммы купонного дохода по Облигациям на банковские счета владельцев и/или номинальных держателей Облигаций, уполномоченных на получение соответствующих сумм (далее – держатели Облигаций). Владельцы и/или держатели Облигаций сами отслеживают полноту и актуальность собственных реквизитов. Не позднее следующего рабочего дня Эмитент или Платежный агент уведомляет Уполномоченный депозитарий обо всех произведенных выплатах. Функции платежного агента выполняет ОАО Внешторгбанк

Владелец Облигаций, не являющийся депонентом Уполномоченного депозитария, может уполномочить Депозитарий, в котором у него открыт счет депо, на получение сумм при погашении и/или выплате купонного дохода по Облигациям, причитающихся владельцу Облигаций.

В случае, если номинальный держатель не уполномочен владельцами

на получение сумм доходов и/или погашения по Облигациям, номинальному держателю необходимо предоставить в Уполномоченный депозитарий, не позднее, чем за 6 (шесть) рабочих дней до даты купонных выплат, список владельцев Облигаций который должен содержать:

- полное наименование владельца Облигаций (Ф.И.О. владельца – физического лица);
- количество Облигаций, учитываемых на счетах депо владельца или междепозитарном счете номинального держателя Облигаций, уполномоченного получать суммы доходов и/или погашения по Облигациям;
- место нахождения и почтовый адрес лица, уполномоченного получать суммы доходов и/или погашения по Облигациям;
- реквизиты банковского счёта лица, уполномоченного получать суммы доходов и/или погашения по Облигациям, а именно:
 - номер счета;
 - наименование банка, в котором открыт счет;
 - корреспондентский счет банка, в котором открыт счет;
 - банковский идентификационный код банка, в котором открыт счет.
 - идентификационный номер налогоплательщика (ИНН) лица, уполномоченного получать суммы доходов и/или погашения по Облигациям;
 - ИНН банка, в котором открыт счет.

Физическое лицо для получения купонного дохода по Облигациям и/или сумм от погашения Облигаций обязано открыть банковский счет в любой кредитной организации.

Владельцы и/или держатели Облигаций самостоятельно отслеживают полноту и актуальность реквизитов банковского счета, представленных ими в Уполномоченный депозитарий. В случае если указанные реквизиты были недостаточными (неполными), неактуальными и/или не были своевременно представлены держателями Облигаций в Уполномоченный депозитарий, Уполномоченный депозитарий и Эмитент не несут ответственности за задержку в платежах.

Эмитент не несет ответственности за невыполнение владельцами и/или номинальными держателями Облигаций требований настоящего пункта.

Некоторые вопросы налогообложения

Налогообложение доходов по размещенным и размещаемым эмиссионным ценным бумагам Эмитента регулируется Налоговым кодексом Российской Федерации (далее – <НК>), а также иными нормативными правовыми актами Российской Федерации, принятыми в соответствии с Налоговым кодексом Российской Федерации.

НАЛОГОВЫЕ СТАВКИ

Вид дохода	Юридические лица		Физические лица	
	Резиденты	Нерезиденты	Резиденты	Нерезиденты
Купонный доход	24% (из которых: фед. бюджет – 6,5%; бюджет субъекта – 17,5%)	20%	13%	30%
Доход от реализации ценных бумаг	24% (из которых: фед. бюджет – 6,5%; бюджет субъекта – 17,5%)	20%	13%	30%

ПОРЯДОК НАЛОГООБЛОЖЕНИЯ ФИЗИЧЕСКИХ ЛИЦ.

ВИД НАЛОГА – НАЛОГ НА ДОХОДЫ.

К доходам от источников в Российской Федерации относятся:

дивиденды и проценты, полученные от российской организации, а также проценты, полученные от российских индивидуальных предпринимателей и (или) иностранной организации в связи с деятельностью ее постоянного представительства в РФ;

доходы от реализации в РФ акций или иных ценных бумаг, а также долей участия в уставном капитале организаций.

НАЛОГОВАЯ БАЗА.

Доходом налогоплательщика, полученным в виде материальной выгоды, является материальная выгода, полученная от приобретения ценных бумаг. Налоговая база определяется как превышение рыночной стоимости ценных бумаг, определяемой с учетом предельной границы колебаний рыночной цены ценных бумаг, над суммой фактических расходов налогоплательщика на их приобретение. Порядок определения рыночной цены ценных бумаг и предельной границы колебаний рыночной цены ценных бумаг устанавливается федеральным органом, осуществляющим регулирование рынка ценных бумаг.

При определении налоговой базы по доходам по операциям с ценными бумагами учитываются доходы, полученные по следующим операциям:

купли – продажи ценных бумаг, обращающихся на организованном рынке ценных бумаг;

купли – продажи ценных бумаг, не обращающихся на организованном рынке ценных бумаг.

Доход (убыток) по операциям купли – продажи ценных бумаг определяется как разница между суммами доходов, полученными от реализации ценных бумаг, и документально подтвержденными расходами на приобретение, реализацию и хранение ценных бумаг, фактически произведенными налогоплательщиком, либо имущественными вычетами, принимаемыми в уменьшение доходов от сделки купли – продажи.

К указанным расходам относятся:

- суммы, уплачиваемые продавцу в соответствии с договором;
- оплата услуг, оказываемых депозитарием;
- комиссионные отчисления профессиональным участникам рынка ценных бумаг, скидка, уплачиваемая (возмещаемая) управляющей компании паевого инвестиционного фонда при продаже (погашении) инвестором инвестиционного пая паевого инвестиционного фонда, определяемая в соответствии с порядком, установленным законодательством Российской Федерации об инвестиционных фондах;
- биржевой сбор (комиссия);
- оплата услуг регистратора;
- другие расходы, непосредственно связанные с куплей, продажей и хранением ценных бумаг, произведенные за услуги, оказываемые профессиональными участниками рынка ценных бумаг в рамках их профессиональной деятельности.

Доход (убыток) по операциям купли – продажи ценных бумаг, обращающихся на организованном рынке ценных бумаг, уменьшается (увеличивается) на сумму процентов, уплаченных за пользование денежными средствами, привлеченными для совершения сделки купли – продажи ценных бумаг, в пределах сумм, рассчитанных исходя из действующей ставки рефинансирования Центрального банка Российской Федерации.

По операциям с ценными бумагами, обращающимися на организованном рынке ценных бумаг, размер убытка определяется с учетом предельной границы колебаний рыночной цены ценных бумаг.

К ценным бумагам, обращающимся на организованном рынке ценных бумаг, относятся ценные бумаги, допущенные к обращению у организаторов торговли, имеющих лицензию федерального органа, осуществляющего регулирование рынка ценных бумаг.

Под рыночной котировкой ценной бумаги, обращающейся на организованном рынке ценных бумаг, в понимается средневзвешенная цена ценной бумаги по сделкам, совершенным в течение торгового дня через организатора торговли. Если по одной и той же ценной бумаге сделки совершались через двух и более организаторов торговли, налогоплательщик вправе самостоятельно выбрать рыночную котировку ценной бумаги, сложившуюся у одного из организаторов торговли. В случае если средневзвешенная цена организатором торговли не рассчитывается, за средневзвешенную цену принимается половина суммы максимальной и минимальной цен сделок, совершенных в течение торгового дня через этого организатора торговли.

Если расходы налогоплательщика на приобретение, реализацию и хранение ценных бумаг не могут быть отнесены непосредственно к расходам на приобретение, реализацию и хранение конкретных ценных бумаг, указанные расходы распределяются пропорционально стоимостной оценке ценных бумаг, на долю которых относятся указанные расходы. Стоимостная оценка ценных бумаг определяется на дату осуществления этих расходов.

В случае если расходы налогоплательщика не могут быть подтверждены документально, он вправе воспользоваться имущественным налоговым вычетом, предусмотренным абзацем первым подпункта 1 пункта 1 статьи 220 НК.

Убыток по операциям с ценными бумагами, обращающимися на организованном рынке ценных бумаг, полученный по результатам указанных операций, совершенных в налоговом периоде, уменьшает налоговую базу по операциям купли – продажи ценных бумаг данной категории.

Доход по операциям купли – продажи ценных бумаг, не обращающихся на организованном рынке ценных бумаг, которые на момент их приобретения отвечали требованиям, установленным для ценных бумаг, обращающихся на организованном рынке ценных бумаг, может быть уменьшен на сумму убытка, полученного в налоговом периоде, по операциям купли – продажи ценных бумаг, обращающихся на организованном рынке ценных бумаг.

Дата фактического получения дохода:

- день выплаты дохода, в том числе перечисления дохода на счета налогоплательщика в банках либо по его поручению на счета третьих лиц – при получении доходов в денежной форме;
- день приобретения ценных бумаг.

Налоговая база по операциям купли – продажи ценных бумаг и операциям с финансовыми инструментами срочных сделок определяется по окончании налогового периода. Расчет и уплата суммы налога осуществляются налоговым агентом по окончании налогового периода или при осуществлении им выплаты денежных средств налогоплательщику до истечения очередного налогового периода.

При осуществлении выплаты денежных средств налоговым агентом до истечения очередного налогового периода налог уплачивается с доли дохода, определяемого в соответствии с настоящей статьей, соответствующей фактической сумме выплачиваемых денежных средств. Доля дохода определяется как произведение общей суммы дохода на отношение суммы выплаты к стоимостной оценке ценных бумаг, определяемой на дату выплаты денежных средств, по которым налоговый агент выступает в качестве брокера. При осуществлении выплаты денежных средств налогоплательщику более одного раза в течение налогового периода расчет суммы налога производится нарастающим итогом с зачетом ранее уплаченных сумм налога.

Стоимостная оценка ценных бумаг определяется исходя из фактически произведенных и документально подтвержденных расходов на их приобретение.

Под выплатой денежных средств понимаются выплата наличных денежных средств, перечисление денежных средств на банковский счет физического лица или на счет третьего лица по требованию физического лица.

При невозможности удержать у налогоплательщика исчисленную сумму налога источником выплаты дохода налоговый агент (брокер, доверительный управляющий или иное лицо, совершающее операции по договору поручения, договору комиссии, иному договору в пользу налогоплательщика) в течение одного месяца с момента возникновения этого обстоятельства в письменной форме уведомляет налоговый орган по месту своего учета о невозможности указанного удержания и сумме задолженности налогоплательщика. Уплата налога в этом случае производится в соответствии со статьей 228 НК.

ПОРЯДОК НАЛОГООБЛОЖЕНИЯ ЮРИДИЧЕСКИХ ЛИЦ.**ВИД НАЛОГА – НАЛОГ НА ПРИБЫЛЬ.**

К доходам относятся:

- выручка от реализации имущественных прав (доходы от реализации);
- внереализационные доходы в виде процентов по ценным бумагам и другим долговым обязательствам и/или от долевого участия в других организациях.

НАЛОГОВАЯ БАЗА.

Доходы налогоплательщика от операций по реализации или иного выбытия ценных бумаг (в том числе погашения) определяются исходя из цены реализации или иного выбытия ценной бумаги, а также суммы накопленного процентного (купонного) дохода, уплаченной покупателем налогоплательщику, и суммы процентного (купонного) дохода, выплаченной налогоплательщику эмитентом. При этом в доход налогоплательщика от реализации или иного выбытия ценных бумаг не включаются суммы процентного (купонного) дохода, ранее учтенные при налогообложении.

Расходы при реализации (или ином выбытии) ценных бумаг определяются исходя из цены приобретения ценной бумаги (включая расходы на ее приобретение), затрат на ее реализацию, размера скидок с расчетной стоимости инвестиционных паев, суммы накопленного процентного (купонного) дохода, уплаченной налогоплательщиком продавцу ценной бумаги. При этом в расход не включаются суммы накопленного процентного (купонного) дохода, ранее учтенные при налогообложении.

Ценные бумаги признаются обращающимися на организованном рынке ценных бумаг только при одновременном соблюдении следующих условий:

- 1) если они допущены к обращению хотя бы одним организатором торговли, имеющим на это право в соответствии с национальным законодательством;
- 2) если информация об их ценах (котировках) публикуется в средствах массовой информации (в том числе электронных) либо может быть представлена организатором торговли или иным уполномоченным лицом любому заинтересованному лицу в течение трех лет после даты совершения операций с ценными бумагами;
- 3) если по ним рассчитывается рыночная котировка, когда это предусмотрено соответствующим национальным законодательством.

Рыночной ценой ценных бумаг, обращающихся на организованном рынке ценных бумаг, для целей налогообложения признается фактическая цена реализации или иного выбытия ценных бумаг, если эта цена находится в интервале между минимальной и максимальной ценами сделок (интервал цен) с указанной ценной бумагой, зарегистрированной организатором торговли на рынке ценных бумаг на дату совершения соответствующей сделки. В случае реализации ценных бумаг, обращающихся на организованном рынке ценных бумаг, по цене ниже минимальной цены сделок на организованном рынке ценных бумаг при определении финансового результата принимается минимальная цена сделки на организованном рынке ценных бумаг.

Под накопленным процентным (купонным) доходом понимается часть процентного (купонного) дохода, выплата которого предусмотрена условиями выпуска такой ценной бумаги, рассчитываемая пропорционально количеству дней, прошедших от даты выпуска

ценной бумаги или даты выплаты предшествующего купонного дохода до даты совершения сделки (даты передачи ценной бумаги).

В отношении ценных бумаг, не обращающихся на организованном рынке ценных бумаг, для целей налогообложения принимается фактическая цена реализации или иного выбытия данных ценных бумаг при выполнении хотя бы одного из следующих условий:

- 1) если фактическая цена соответствующей сделки находится в интервале цен по аналогичной (идентичной, однородной) ценной бумаге, зарегистрированной организатором торговли на рынке ценных бумаг на дату совершения сделки или на дату ближайших торгов, состоявшихся до дня совершения соответствующей сделки, если торги по этим ценным бумагам проводились у организатора торговли хотя бы один раз в течение последних 12 месяцев;
- 2) если отклонение фактической цены соответствующей сделки находится в пределах 20 процентов в сторону повышения или понижения от средневзвешенной цены аналогичной (идентичной, однородной) ценной бумаги, рассчитанной организатором торговли на рынке ценных бумаг в соответствии с установленными им правилами по итогам торгов на дату заключения такой сделки или на дату ближайших торгов, состоявшихся до дня совершения соответствующей сделки, если торги по этим ценным бумагам проводились у организатора торговли хотя бы один раз в течение последних 12 месяцев.

Налоговая база по операциям с ценными бумагами определяется налогоплательщиком отдельно, за исключением налоговой базы по операциям с ценными бумагами, определяемой профессиональными участниками рынка ценных бумаг. При этом налогоплательщики (за исключением профессиональных участников рынка ценных бумаг, осуществляющих дилерскую деятельность) определяют налоговую базу по операциям с ценными бумагами, обращающимися на организованном рынке ценных бумаг, отдельно от налоговой базы по операциям с ценными бумагами, не обращающимися на организованном рынке ценных бумаг.

При реализации или ином выбытии ценных бумаг налогоплательщик самостоятельно в соответствии с принятой в целях налогообложения учетной политикой выбирает один из следующих методов списания на расходы стоимости выбывших ценных бумаг:

- 1) по стоимости первых по времени приобретений (ФИФО);
- 2) по стоимости последних по времени приобретений (ЛИФО);
- 3) по средней стоимости единицы.

Налогоплательщики, получившие убыток (убытки) от операций с ценными бумагами в предыдущем налоговом периоде или в предыдущие налоговые периоды, вправе уменьшить налоговую базу, полученную по операциям с ценными бумагами в отчетном (налоговом) периоде (перенести указанные убытки на будущее) в порядке и на условиях, которые установлены статьей 283 НК.

При этом убытки от операций с ценными бумагами, не обращающимися на организованном рынке ценных бумаг, полученные в предыдущем налоговом периоде (предыдущих налоговых периодах), могут быть отнесены на уменьшение налоговой базы от операций с такими ценными бумагами, определенной в отчетном (налоговом) периоде. Убытки от операций с ценными бумагами, обращающимися на организованном рынке ценных бумаг, полученные в предыдущем налоговом периоде (предыдущих налоговых периодах), могут быть отнесены на уменьшение налоговой базы от операций по реализации данной категории ценных бумаг.

В течение налогового периода перенос на будущее убытков, понесенных в соответствующем отчетном периоде от операций с ценными бумагами, обращающимися на организованном рынке ценных бумаг, и ценными бумагами, не обращающимися на организованном рынке ценных бумаг, осуществляется отдельно по указанным категориям ценных бумаг соответственно в пределах прибыли, полученной от операций с такими ценными бумагами.

Приложение 1: Отчет об исполнении бюджета Самарской области в 2003-2004 гг.

ПОСТУПЛЕНИЕ ДОХОДОВ В ОБЛАСТНОЙ БЮДЖЕТ В 2003 ГОДУ ПО ОСНОВНЫМ ИСТОЧНИКАМ

Код	Наименование источника	Сумма, тысяч рублей	Исполнено на 01.01.2004, тысяч рублей	% испол- нения
1000000	НАЛОГОВЫЕ ДОХОДЫ	15 594 494	16 526 800	106,0%
1010000	Налоги на прибыль	8 207 593	9 427 109	114,9%
1010100	Налог на прибыль организаций	4 430 000	5 046 197	113,9%
1010200	Налог на доходы физических лиц	3 765 593	4 367 007	116,0%
1010400	Налог на игорный бизнес	12 000	13 905	115,9%
1020000	Налоги на товары и услуги	2 225 654	1 450 886	65,2%
	Лицензионные и регистрационные сборы			
1020200	Акцизы по подакцизным товарам (продукции) и отдельным видам минерального сырья, производимым на территории Российской Федерации	1 741 385	984 916	56,6%
	В том числе акцизы на нефтепродукты	707 380	416 917	58,9%
1020400	Лицензионные и регистрационные сборы	2 135	2 167	101,5%
1020600	Налог на покупку иностранных денежных знаков и платежных документов, выраженных в иностранной валюте		173	
1020700	Налог с продаж	482 134	463 630	96,2%
1030000	Налоги на совокупный доход	39 857	89 876	225,5%
1030100	Единый налог, взимаемый в связи с применением упрощенной системы налогообложения	19 808	43 293	218,6%
1030200	Единый налог на вмененный доход для отдельных видов деятельности	20 049	46 583	232,3%
1040000	Налоги на имущество	1 752 350	2 116 325	120,8%
1040200	Налог на имущество предприятий	1 752 350	2 116 325	120,8%
1050000	Платежи за пользование природными ресурсами	1 924 370	1 833 223	95,3%
1050100	Платежи за пользование недрами (в части погашения задолженности прошлых лет)		-7 711	
1050300	Налог на добычу полезных ископаемых	686 653	950 086	138,4%
1050500	Плата за пользование водными объектами	265 730	238 022	89,6%
1050600	Плата за нормативные и сверхнормативные выбросы и сбросы вредных веществ, размещение отходов	46 547	124 788	268,1%
1050700	Земельный налог	923 320	522 360	56,6%
1050800	Плата за право пользования объектами животного мира	2 120	2 489	117,4%
1050900	Отчисления на воспроизводство минерально-сырьевой базы		3 189	
1400000	Прочие налоги, пошлины и сборы	1 444 670	1 609 381	111,4%
1400303	Налог на пользователей автодорог (в части сумм, зачисляемых по расчетам за 2002 год, и погашения задолженности прошлых лет)	824 670	1 165 911	141,4%
1400315	Задолженность по налогу с владельцев транспортных средств и по налогу на приобретение транспортных средств	10 000	9 277	92,8%
1400402	Транспортный налог	610 000	434 193	71,2%
2000000	НЕНАЛОГОВЫЕ ДОХОДЫ	830 033	981 027	118,2%

Код	Наименование источника	Сумма, тысяч рублей	Исполнено на 01.01.2004, тысяч рублей	% испол- нения
2010000	Доходы от имущества, находящегося в государственной и муниципальной собственности, или от деятельности государственных и муниципальных организаций	527 538	727 354	137,9%
2010100	Дивиденды по акциям, находящимся в государственной и муниципальной собственности	250	469	187,6%
2010200	Доходы от сдачи в аренду имущества, находящегося в государственной и муниципальной собственности	437 530	611 176	139,7%
2010300	Проценты, полученные от размещения в банках и кредитных организациях временно свободных средств бюджета		22 288	
2010400	Проценты, полученные от предоставления бюджетных кредитов (бюджетных ссуд) внутри страны	67 359	77 327	114,8%
2010600	Доходы от оказания услуг или компенсации затрат государства			
2010660	Доходы бюджетов субъектов Российской Федерации от возврата остатков субсидий и субвенций прошлых лет из бюджетов государственных внебюджетных фондов	9 499	7 944	83,6%
2010651	Возврат остатков субсидий и субвенций прошлых лет из бюджетов субъектов Российской Федерации в федеральный бюджет		-2 867	
2010656	Доходы бюджетов субъектов Российской Федерации от возврата субсидий и субвенций прошлых лет небюджетными организациями		2 867	
2010661	Возврат остатков субсидий и субвенций прошлых лет из бюджетов государственных внебюджетных фондов в бюджеты субъектов Российской Федерации	9 499	7 944	83,6%
2010800	Платежи от государственных и муниципальных организаций		436	
2012000	Доходы от продажи оборудования, транспортных средств и других материальных ценностей	5 900	1 311	22,2%
2015000	Платежи при пользовании недрами, в том числе при выполнении соглашений о разделе продукции		938	
2019000	Прочие поступления от использования имущества, находящегося в государственной и муниципальной собственности, а также поступления от разрешенных видов деятельности организаций	7 000	5 465	78,1%
2060000	Административные платежи и сборы	295 067	237 105	80,4%
2070000	Штрафные санкции, возмещение ущерба	7 428	12 299	165,6%
2090000	Прочие неналоговые доходы		4 269	
3000000	БЕЗВОЗМЕЗДНЫЕ ПЕРЕЧИСЛЕНИЯ	1 779 654	1 743 188	98,0%
3020000	От других бюджетов бюджетной системы	1 779 654	1 743 188	98,0%
3020100	Дотации от других бюджетов бюджетной системы Российской Федерации	111 944	111 944	100,0%
3020113	Дотации на возмещение убытков от содержания объектов хозяйства и социально-культурной сферы, переданных в ведение органов местного самоуправления	92 466	92 466	100,0%
3020118	Дотации бюджетам субъектов Российской Федерации на частичное возмещение расходов по предоставлению населению субсидий по оплате жилья и коммунальных услуг	19 478	19 478	100,0%
3020200	Субвенции от других бюджетов бюджетной системы Российской Федерации	1 011 934	940 770	93,0%

Код	Наименование источника	Сумма, тысяч рублей	Исполнено на 01.01.2004, тысяч рублей	% испол- нения
3020239	Субвенции на реализацию Федерального закона "О государственных пособиях гражданам, имеющим детей"	432 204	432 204	100,0%
3020240	Субвенции на реализацию Закона Российской Федерации О реабилитации жертв политических репрессий"	23 000	23 000	100,0%
3020241	Субвенции бюджетам субъектов Российской Федерации на реализацию Закона Российской Федерации "О статусе Героев Советского Союза, Героев Российской Федерации и полных кавалеров ордена Славы" и Федерального закона "О предоставлении социальных гарантий Героям Социалистического Труда и полным кавалерам ордена Трудовой славы"	1 156	1 320	114,2%
3020242	Субвенции на возмещение льгот по оплате жилищно-коммунальных услуг в соответствии с Федеральным законом "О внесении изменений и дополнений в Закон Российской Федерации "Об основах федеральной жилищной политики" и другие законодательные акты Российской Федерации в части совершенствования системы оплаты жилья и коммунальных услуг	326 203	273 102	83,7%
3020260	Прочие субвенции	229 371	211 144	92,1%
3020300	Средства, получаемые по взаимным расчетам, в том числе компенсации дополнительных расходов, возникших в результате решений, принятых органами государственной власти	66 591	104 851	157,5%
3020400	Субсидии от других бюджетов бюджетной системы Российской Федерации	589 185	585 623	99,4%
3020412	Субсидии на реформирование и оздоровление региональных финансов, развитие социальной инфраструктуры, повышение эффективности бюджетных расходов, поддержку экономических реформ	127 948	127 948	100,0%
3020413	Субсидии бюджетам субъектов Российской Федерации на реализацию Федерального закона "О социальной защите инвалидов в Российской Федерации", за исключением льгот по оплате жилищно-коммунальных услуг	166 597	166 597	100,0%
3020414	Субсидии бюджетам субъектов Российской Федерации на возмещение льгот по оплате жилищно-коммунальных услуг, услуг связи, проезда на общественном транспорте городского и пригородного сообщения гражданам, подвергшимся радиационному воздействию вследствие катастрофы на Чернобыльской АЭС, аварии на производственном объединении "Маяк" и ядерных испытаний на Семипалатинском полигоне	15 761	15 761	100,0%
3020415	Субсидии бюджетам субъектов Российской Федерации на компенсацию расходов по предоставлению льгот по оплате жилищно-коммунальных услуг отдельным категориям граждан, работающим и проживающим в сельской местности	23 976	25 414	106,0%
3020440	Прочие субсидии	254 903	249 903	98,0%
4000000	ДОХОДЫ ЦЕЛЕВЫХ БЮДЖЕТНЫХ ФОНДОВ	25 000	8 792	35,2%
ВСЕГО ДОХОДОВ		18 229 181	19 259 807	105,7%

СТРУКТУРА РАСХОДОВ ПО РАЗДЕЛАМ, ПОДРАЗДЕЛАМ, ЦЕЛЕВЫМ СТАТЬЯМ И ВИДАМ РАСХОДОВ ФУНКЦИОНАЛЬНОЙ КЛАССИФИКАЦИИ РАСХОДОВ БЮДЖЕТОВ РОССИЙСКОЙ ФЕДЕРАЦИИ

Коды				Наименование раздела, подраздела целевой статьи и вида расходов	Сумма, тысяч рублей	Исполнено на 01.01.2004, тысяч рублей	% исполнения
Р	ПР	ЦСР	ВР				
01				ГОСУДАРСТВЕННОЕ УПРАВЛЕНИЕ И МЕСТНОЕ САМОУПРАВЛЕНИЕ	668 869	661 684	98,9%
01	02			Функционирование законодательных (представительных) органов государственной власти	94 707	94 707	100,0%
01	02	025		Обеспечение деятельности законодательной (представительной) власти субъектов Российской Федерации	94 707	94 707	100,0%
01	02	025	027	Денежное содержание аппарата	38 802	40 049	103,2%
01	02	025	029	Расходы на содержание аппарата	55 905	54 658	97,8%
01	03			Функционирование исполнительных органов государственной власти	522 784	518 241	99,1%
01	03	036		Обеспечение деятельности органов исполнительной власти субъектов Российской Федерации	522 784	518 241	99,1%
01	03	036	027	Денежное содержание аппарата	324 671	310 747	95,7%
01	03	036	028	Представительские расходы	1 928	1 526	79,1%
01	03	036	029	Расходы на содержание аппарата	196 185	205 968	105,0%
01	04			Деятельность финансовых и налоговых органов	29 381	29 381	100,0%
01	04	036		Обеспечение деятельности органов исполнительной власти субъектов Российской Федерации	29 381	29 381	100,0%
01	04	036	027	Денежное содержание аппарата	20 042	20 042	100,0%
01	04	036	029	Расходы на содержание аппарата	9 339	9 339	100,0%
01	05			Прочие расходы на общегосударственное управление	21 997	19 355	88,0%
01	05	039		Расходы на общегосударственное управление (не отнесенные к бюджетам других министерств и ведомств)	11 288	8 646	76,6%
01	05	039	027	Денежное содержание аппарата	1 801	1 707	94,8%
01	05	039	029	Расходы на содержание аппарата	1 112	1 206	108,5%
01	05	039	075	Содержание подведомственных структур	8 375	5 733	68,5%
01	05	041		Государственная поддержка архивной службы	10 709	10 709	100,0%
01	05	041	397	Прочие расходы, не отнесенные к другим видам расходов	10 709	10 709	100,0%
02				СУДЕБНАЯ ВЛАСТЬ	72 968	72 968	100,0%
02	02			Судебная система субъектов Российской Федерации	72 968	72 968	100,0%
02	02	064		Обеспечение деятельности мировых судей	72 968	72 968	100,0%
02	02	064	029	Расходы на содержание аппарата	72 968	72 968	100,0%
05				ПРАВООХРАНИТЕЛЬНАЯ ДЕЯТЕЛЬНОСТЬ И ОБЕСПЕЧЕНИЕ БЕЗОПАСНОСТИ ГОСУДАРСТВА	1 354 443	1 353 830	100,0%
05	01			Органы внутренних дел	1 293 461	1 293 066	100,0%
05	01	601		Обеспечение личного состава войск (сил)	1 293 461	1 293 066	100,0%
05	01	601	075	Содержание подведомственных структур	1 293 461	1 293 066	100,0%
05	03			Уголовно-исполнительная система	60 000	59 805	99,7%
05	03	201		Содержание спецконтингента	60 000	59 805	99,7%
05	03	201	070	Содержание спецконтингента	60 000	59 805	99,7%
05	10			Органы юстиции	982	959	97,7%
05	10	061		Содержание службы судебных приставов Министерства юстиции Российской Федерации	779	779	100,0%

Коды				Наименование раздела, подраздела целевой статьи и вида расходов	Сумма, тысяч рублей	Исполнено на 01.01.2004, тысяч рублей	% исполнения
Р	ПР	ЦСР	ВР				
05	10	061	397	Прочие расходы, не отнесенные к другим видам расходов	779	779	100,0%
05	10	062		Поддержка государственных нотариальных контор	203	180	88,8%
05	10	062	160	Содержание нотариальных контор	203	180	88,8%
06				ФУНДАМЕНТАЛЬНЫЕ ИССЛЕДОВАНИЯ И СОДЕЙСТВИЕ НАУЧНО-ТЕХНИЧЕСКОМУ ПРОГРЕССУ	28 517	28 354	99,4%
06	01			Фундаментальные исследования	2 649	2 649	100,0%
06	01	270		Проведение фундаментальных исследований	2 649	2 649	100,0%
06	01	270	216	Другие НИОКР	2 649	2 649	100,0%
06	02			Разработка перспективных технологий и приоритетных направлений научно-технического прогресса	25 868	25 705	99,4%
06	02	281		НИОКР	25 868	25 705	99,4%
06	02	281	187	Проведение научно-исследовательских и опытно-конструкторских работ в рамках федеральных целевых программ	16 014	11 014	68,8%
06	02	281	216	Другие НИОКР	9 854	14 691	149,1%
07				ПРОМЫШЛЕННОСТЬ, ЭНЕРГЕТИКА И СТРОИТЕЛЬСТВО	2 512 242	2 413 663	96,1%
07	01			Топливо-энергетический комплекс	39 358	39 358	100,0%
07	01	293		Государственная поддержка энергетики электрификации субъектов Российской Федерации	39 358	39 358	100,0%
07	01	293	290	Целевые субсидии и субвенции	32 805	32 805	100,0%
07	01	293	441	Субсидии на услуги, предоставляемые населению газоснабжающими организациями в субъектах Российской Федерации	6 553	6 553	100,0%
07	05			Другие отрасли промышленности	64 500	12 727	19,7%
07	05	302		Государственная поддержка отраслей промышленности	64 500	12 727	19,7%
07	05	302	290	Целевые субсидии и субвенции	64 500	12 727	19,7%
07	07			Строительство, архитектура	2 366 791	2 323 297	98,2%
07	07	313		Государственные капитальные вложения	2 341 990	2 298 232	98,1%
07	07	313	198	Государственные капитальные вложения на безвозвратной основе	2 341 990	2 298 232	98,1%
07	07	314		Государственная поддержка строительства	3 575	3 839	107,4%
07	07	314	397	Прочие расходы, не отнесенные к другим видам расходов	3 575	3 839	107,4%
07	07	515		Прочие расходы, не отнесенные к другим целевым статьям	20 456	20 456	100,0%
07	07	515	397	Прочие расходы, не отнесенные к другим видам расходов	20 456	20 456	100,0%
07	07	633		Федеральная целевая программа "Жилище" на 2002 - 2010 годы	770	770	100,0%
07	07	633	760	Мероприятия по обеспечению жильем отдельных категорий граждан	770	770	100,0%
07	09			Воспроизводство минерально-сырьевой базы	41 593	38 281	92,0%
07	09	475		Финансирование геолого-разведочных работ	41 593	38 281	92,0%
07	09	475	410	Геолого-разведочные работы	41 593	38 281	92,0%
08				СЕЛЬСКОЕ ХОЗЯЙСТВО И РЫБОЛОВСТВО	1 704 627	1 699 293	99,7%
08	01			Сельскохозяйственное производство	1 347 207	1 346 551	100,0%
08	01	340		Государственная поддержка программ и мероприятий по развитию животноводства	3 500	3 465	99,0%
08	01	340	217	Финансирование мероприятий по племенному животноводству и элитному семеноводству	3 500	3 465	99,0%

Коды				Наименование раздела, подраздела целевой статьи и вида расходов	Сумма, тысяч рублей	Исполнено на 01.01.2004, тысяч рублей	% исполнения
Р	ПР	ЦСР	ВР				
08	01	341		Государственная поддержка программ и мероприятий по развитию растениеводства	48 200	48 200	100,0%
08	01	341	290	Целевые субсидии и субвенции	48 200	48 200	100,0%
08	01	342		Прочие расходы в области сельского хозяйства	1 281 107	1 280 608	100,0%
08	01	342	214	Финансирование расходов на приобретение отечественной техники и племенного скота для сельскохозяйственных товаропроизводителей на условиях лизинга, в том числе с направлением указанных средств в уставные капиталы лизинговых компаний, контрольные пакеты акций которых принадлежат государству, или лизинговых компаний, созданных организациями, контрольные пакеты акций которых принадлежат государству	522 707	522 707	100,0%
08	01	342	215	Субсидии на отопление жилого фонда и теплиц	500	500	100,0%
08	01	342	397	Прочие расходы, не отнесенные к другим видам расходов	757 900	757 401	99,9%
08	01	343		Государственная поддержка развития фермерства	7 000	7 000	100,0%
08	01	343	397	Прочие расходы, не отнесенные к другим видам расходов	7 000	7 000	100,0%
08	01	515		Прочие расходы, не отнесенные к другим целевым статьям	7 400	7 278	98,4%
08	01	515	463	Субсидирование процентных ставок по привлеченным кредитам	7 400	7 278	98,4%
08	02			Земельные ресурсы	200 902	200 902	100,0%
08	02	344		Мероприятия по улучшению землеустройства и землепользования	200 902	200 902	100,0%
08	02	344	212	Мероприятия по улучшению землеустройства и землепользования	100 451	100 451	100,0%
08	02	344	213	Ведение государственного кадастра, мониторинга земель и землеустройства	100 451	100 451	100,0%
08	03			Заготовки и хранение сельскохозяйственной продукции	99 355	99 355	100,0%
08	03	348		Формирование региональных продовольственных фондов	99 355	99 355	100,0%
08	03	348	229	Расходы по формированию региональных продовольственных фондов	99 355	99 355	100,0%
08	05			Прочие мероприятия в области сельского хозяйства	57 163	52 485	91,8%
08	05	342		Прочие расходы в области сельского хозяйства	57 163	52 485	91,8%
08	05	342	075	Содержание подведомственных структур	5 353	675	12,6%
08	05	342	397	Прочие расходы, не отнесенные к другим видам расходов	51 810	51 810	100,0%
09				ОХРАНА ОКРУЖАЮЩЕЙ СРЕДЫ И ПРИРОДНЫХ РЕСУРСОВ, ГИДРОМЕТЕОРОЛОГИЯ, КАРТОГРАФИЯ И ГЕОДЕЗИЯ	143 290	141 633	98,8%
09	02			Лесные ресурсы	10 359	10 351	99,9%
09	02	361		Финансирование лесоохранных и лесовосстановительных мероприятий	10 359	10 351	99,9%
09	02	361	223	Финансирование лесоохранных и лесовосстановительных мероприятий	6 140	6 132	99,9%
09	02	361	227	Финансирование мероприятий по тушению лесных пожаров	4 219	4 219	100,0%
09	03			Охрана окружающей природной среды, животного и растительного мира	122 365	120 716	98,7%
09	03	362		Финансирование мероприятий в области контроля за состоянием окружающей природной среды и охраны природы	122 365	120 716	98,7%
09	03	362	509	Расходы на природоохранные мероприятия	122 365	120 716	98,7%
09	06			Прочие расходы в области охраны окружающей природной среды и природных ресурсов	10 566	10 566	100,0%

Коды				Наименование раздела, подраздела целевой статьи и вида расходов	Сумма, тысяч рублей	Исполнено на 01.01.2004, тысяч рублей	% исполнения
Р	ПР	ЦСР	ВР				
09	06	362		Финансирование мероприятий в области контроля за состоянием окружающей природной среды и охраны природы	10 566	10 566	100,0%
09	06	362	075	Содержание подведомственных структур	10 566	10 566	100,0%
10				ТРАНСПОРТ, СВЯЗЬ И ИНФОРМАТИКА	50 737	50 737	100,0%
10	02			Железнодорожный транспорт	47 283	47 283	100,0%
10	02	370		Государственная поддержка железнодорожного транспорта	47 283	47 283	100,0%
10	02	370	290	Целевые субсидии и субвенции	47 283	47 283	100,0%
10	03			Воздушный транспорт	683	683	100,0%
10	03	373		Государственная поддержка воздушного транспорта	683	683	100,0%
10	03	373	290	Целевые субсидии и субвенции	683	683	100,0%
10	04			Водный транспорт	1 979	1 979	100,0%
10	04	375		Государственная поддержка речного транспорта	1 979	1 979	100,0%
10	04	375	290	Целевые субсидии и субвенции	1 979	1 979	100,0%
10	06			Связь	792	792	100,0%
10	06	376		Государственная поддержка отрасли	792	792	100,0%
10	06	376	290	Целевые субсидии и субвенции	792	792	100,0%
11				РАЗВИТИЕ РЫНОЧНОЙ ИНФРАСТРУКТУРЫ	50 209	33 590	66,9%
11	01			Малый бизнес и предпринимательство	6 500	6 500	100,0%
11	01	515		Прочие расходы, не отнесенные к другим целевым статьям	6 500	6 500	100,0%
11	01	515	290	Целевые субсидии и субвенции	6 500	6 500	100,0%
11	02			Прочие мероприятия по развитию рыночной инфраструктуры	43 709	27 090	62,0%
11	02	515		Прочие расходы, не отнесенные к другим целевым статьям	43 709	27 090	62,0%
11	02	515	397	Прочие расходы, не отнесенные к другим видам расходов	43 709	27 090	62,0%
12				ЖИЛИЩНО-КОММУНАЛЬНОЕ ХОЗЯЙСТВО	21 567	20 295	94,1%
12	01			Жилищное хозяйство	20 000	20 000	100,0%
12	01	310		Государственная поддержка жилищного хозяйства субъектов Российской Федерации	20 000	20 000	100,0%
12	01	310	397	Прочие расходы, не отнесенные к другим видам расходов	20 000	20 000	100,0%
12	02			Коммунальное хозяйство	1 567	295	18,8%
12	02	311		Государственная поддержка коммунального хозяйства субъектов Российской Федерации	1 567	295	18,8%
12	02	311	443	Расходы на благоустройство в субъектах Российской Федерации	1 313	41	3,1%
12	02	311	444	Расходы на прочие структуры коммунального хозяйства в субъектах Российской Федерации	254	254	100,0%
13				ПРЕДУПРЕЖДЕНИЕ И ЛИКВИДАЦИЯ ПОСЛЕДСТВИЙ ЧРЕЗВЫЧАЙНЫХ СИТУАЦИЙ И СТИХИЙНЫХ БЕДСТВИЙ	221 057	220 501	99,7%
13	02			Гражданская оборона	20 687	20 685	100,0%
13	02	601		Обеспечение личного состава войск (сил)	20 687	20 685	100,0%
13	02	601	075	Содержание подведомственных структур	20 687	20 685	100,0%
13	04			Государственная противопожарная служба	200 370	199 816	99,7%
13	04	601		Обеспечение личного состава войск (сил)	200 370	199 816	99,7%
13	04	601	075	Содержание подведомственных структур	200 370	199 816	99,7%
14				ОБРАЗОВАНИЕ	2 623 816	2 623 801	100,0%

Коды				Наименование раздела, подраздела целевой статьи и вида расходов	Сумма, тысяч рублей	Исполнено на 01.01.2004, тысяч рублей	% исполнения
Р	ПР	ЦСР	ВР				
14	01			Дошкольное образование	425 275	425 275	100,0%
14	01	400		Ведомственные расходы на образование	425 275	425 275	100,0%
14	01	400	259	Детские дошкольные учреждения	425 275	425 275	100,0%
14	02			Общее образование	1 449 982	1 449 982	100,0%
14	02	400		Ведомственные расходы на образование	1 449 982	1 449 982	100,0%
14	02	400	260	Школы, детские сады, школы начальные, неполные средние и средние	1 101 728	1 101 728	100,0%
14	02	400	261	Специальные школы	3 941	3 941	100,0%
14	02	400	262	Вечерние и заочные средние образовательные школы	13 163	13 163	100,0%
14	02	400	263	Школы-интернаты	162 317	162 317	100,0%
14	02	400	264	Учреждения по внешкольной работе с детьми	134 629	134 629	100,0%
14	02	400	265	Детские дома	34 204	34 204	100,0%
14	03			Начальное профессиональное образование	427 784	427 784	100,0%
14	03	400		Ведомственные расходы на образование	427 784	427 784	100,0%
14	03	400	266	Профессионально-технические училища	415 268	415 268	100,0%
14	03	400	267	Специальные профессионально-технические училища	12 516	12 516	100,0%
14	04			Среднее профессиональное образование	82 765	82 765	100,0%
14	04	400		Ведомственные расходы на образование	82 765	82 765	100,0%
14	04	400	268	Средние специальные учебные заведения	82 765	82 765	100,0%
14	05			Переподготовка и повышение квалификации	22 357	22 357	100,0%
14	05	400		Ведомственные расходы на образование	22 357	22 357	100,0%
14	05	400	269	Институты повышения квалификации	10 347	10 347	100,0%
14	05	400	270	Учебные заведения и курсы по переподготовке кадров	12 010	12 010	100,0%
14	06			Высшее профессиональное образование	170	170	100,0%
14	06	400		Ведомственные расходы на образование	170	170	100,0%
14	06	400	271	Высшие учебные заведения	170	170	100,0%
14	07			Прочие расходы в области образования	215 483	215 468	100,0%
14	07	400		Ведомственные расходы на образование	215 483	215 468	100,0%
14	07	400	272	Прочие учреждения и мероприятия в области образования	215 483	215 468	100,0%
15				КУЛЬТУРА, ИСКУССТВО И КИНЕМАТОГРАФИЯ	180 115	179 770	99,8%
15	01			Культура и искусство	170 311	169 966	99,8%
15	01	410		Ведомственные расходы на культуру и искусство	45 836	45 836	100,0%
15	01	410	283	Музеи и постоянные выставки	15 038	15 038	100,0%
15	01	410	284	Библиотеки	30 798	30 798	100,0%
15	01	411		Государственная поддержка театров, концертных организаций и других организаций исполнительских искусств	76 035	76 035	100,0%
15	01	411	281	Театры, концертные организации и другие организации исполнительских коллективов	76 035	76 035	100,0%
15	01	412		Прочие ведомственные расходы в области культуры и искусства	48 440	48 095	99,3%
15	01	412	287	Прочие учреждения и мероприятия в области культуры и искусства	48 440	48 095	99,3%
15	02			Кинематография	2 527	2 527	100,0%
15	02	415		Государственная поддержка кинематографии	2 527	2 527	100,0%
15	02	415	282	Организации кинематографии	2 527	2 527	100,0%
15	03			Прочие мероприятия в области культуры и искусства	7 277	7 277	100,0%

Коды				Наименование раздела, подраздела целевой статьи и вида расходов	Сумма, тысяч рублей	Исполнено на 01.01.2004, тысяч рублей	% исполнения
Р	ПР	ЦСР	ВР				
15	03	412		Прочие ведомственные расходы в области культуры и искусства	7 277	7 277	100,0%
15	03	412	287	Прочие учреждения и мероприятия в области культуры и искусства	7 277	7 277	100,0%
16	00			СРЕДСТВА МАССОВОЙ ИНФОРМАЦИИ	9 499	9 499	100,0%
16	02			Периодическая печать и издательства	9 499	9 499	100,0%
16	02	424		Государственная поддержка средств массовой информации	9 499	9 499	100,0%
16	02	424	290	Целевые субсидии и субвенции	9 499	9 499	100,0%
17				ЗДРАВООХРАНЕНИЕ И ФИЗИЧЕСКАЯ КУЛЬТУРА	2 868 302	2 866 961	100,0%
17	01			Здравоохранение	2 727 885	2 726 544	100,0%
17	01	430		Ведомственные расходы на здравоохранение	2 727 885	2 726 544	100,0%
17	01	430	300	Больницы, родильные дома, клиники, госпитали	25 432	25 432	100,0%
17	01	430	310	Прочие учреждения и мероприятия в области здравоохранения	303 144	301 803	99,6%
17	01	430	316	Средства бюджета на обязательное медицинское страхование неработающего населения, перечисленные фондам обязательного медицинского страхования	2 399 309	2 399 309	100,0%
17	03			Физическая культура и спорт	140 417	140 417	100,0%
17	03	433		Финансирование части расходов на содержание спортивных команд	113 131	113 131	100,0%
17	03	433	314	Прочие учреждения и мероприятия в области физической культуры и спорта	113 131	113 131	100,0%
17	03	434		Ведомственные расходы на физическую культуру и спорт	27 286	27 286	100,0%
17	03	434	314	Прочие учреждения и мероприятия в области физической культуры и спорта	27 286	27 286	100,0%
18				СОЦИАЛЬНАЯ ПОЛИТИКА	2 042 399	2 041 510	100,0%
18	01			Учреждения социального обеспечения	447 480	447 480	100,0%
18	01	440		Ведомственные расходы в области социального обеспечения	447 480	447 480	100,0%
18	01	440	320	Дома-интернаты для престарелых и инвалидов	399 555	399 555	100,0%
18	01	440	321	Учреждения по обучению инвалидов	1 713	1 713	100,0%
18	01	440	323	Прочие учреждения и мероприятия в области социальной политики	46 212	46 212	100,0%
18	02			Социальная помощь	208 192	208 095	100,0%
18	02	440		Ведомственные расходы в области социального обеспечения	8 405	8 405	100,0%
18	02	440	322	Пособия и социальная помощь	8 405	8 405	100,0%
18	02	442		Выплата пенсий и пособий другим категориям граждан	199 787	199 690	100,0%
18	02	442	322	Пособия и социальная помощь	199 787		
18	03			Молодежная политика	17 740	17 740	100,0%
18	03	446		Государственная поддержка в области молодежной политики	17 740	17 740	100,0%
18	03	446	323	Прочие учреждения и мероприятия в области социальной политики	17 740	17 740	100,0%
18	06			Прочие мероприятия в области социальной политики	936 783	935 991	99,9%
18	06	350		Расходы на реализацию льгот, установленных Законом Российской Федерации "О реабилитации жертв политических репрессий", по бюджетам субъектов Российской Федерации и муниципальных образований	2 226	2 135	95,9%
18	06	350	290	Целевые субсидии и субвенции	2 226	2 135	95,9%

Коды				Наименование раздела, подраздела целевой статьи и вида расходов	Сумма, тысяч рублей	Исполнено на 01.01.2004, тысяч рублей	% исполнения
Р	ПР	ЦСР	ВР				
18	06	351		Расходы на реализацию льгот, установленных Законом Российской Федерации "О статусе Героев Советского Союза, Героев Российской Федерации и полных кавалеров ордена Славы" и Федеральным законом "О предоставлении социальных гарантий Героям Социалистического Труда и полным кавалерам ордена Трудовой славы" по бюджетам субъектов Российской Федерации и муниципальных образований	710	246	34,6%
18	06	351	290	Целевые субсидии и субвенции	710	246	34,6%
18	06	440		Ведомственные расходы в области социального обеспечения	354 273	354 273	100,0%
18	06	440	319	Финансирование мероприятий по организации оздоровительной кампании детей и подростков	26 930	26 930	100,0%
18	06	440	323	Прочие учреждения и мероприятия в области социальной политики	305 549	305 549	100,0%
18	06	440	327	Расходы на изготовление и ремонт протезно-ортопедических изделий	10 068	10 068	100,0%
18	06	440	328	Расходы на обеспечение инвалидов транспортными средствами или компенсация расходов на транспортное обслуживание вместо получения транспортного средства	11 726	11 726	100,0%
18	06	445		Прочие ведомственные расходы в области социальной политики	4 334	4 334	100,0%
18	06	445	323	Прочие учреждения и мероприятия в области социальной политики	4 334	4 334	100,0%
18	06	489		Фонд компенсаций	125 475	126 014	100,4%
18	06	489	328	Расходы на обеспечение инвалидов транспортными средствами или компенсация расходов на транспортное обслуживание	55 040	55 040	100,0%
18	06	489	329	Расходы на санаторно-курортное лечение инвалидов	22 022	22 022	100,0%
18	06	489	333	Расходы на оплату проезда инвалидов	4 414	4 959	112,3%
18	06	489	334	Расходы на оплату за пользование телефоном	6 318	1 636	100,0%
18	06	489	347	Компенсация инвалидам расходов на эксплуатацию и техническое обслуживание транспортных средств	1 636	1 636	100,0%
18	06	489	348	Расходы на обеспечение лекарственными средствами инвалидов	22 878	22 878	100,0%
18	06	489	397	Прочие расходы, не отнесенные к другим видам расходов	12 217	12 217	100,0%
18	06	489	558	Расходы бюджетов субъектов Российской Федерации и муниципальных образований на возмещение льгот по оплате жилищно-коммунальных услуг, услуг связи, проезда на общественном транспорте городского и пригородного сообщения гражданам, подвергшимся радиационному воздействию вследствие катастрофы на Чернобыльской АЭС, аварий на производственном объединении "Маяк" и ядерных испытаний на Семипалатинском полигоне	950	944	99,4%
18	06	498		Расходы на реализацию льгот, установленных Федеральным законом "О ветеранах", в части полномочий субъектов Российской Федерации	88 174	87 464	99,2%
18	06	498	333	Расходы на оплату проезда ветеранов и инвалидов	79 758	79 758	100,0%
18	06	498	347	Компенсация инвалидам расходов на эксплуатацию и техническое обслуживание транспортных средств	1 410	700	49,6%
18	06	498	397	Прочие расходы, не отнесенные к другим видам расходов	7 006	7 006	100,0%
18	06	515		Прочие расходы, не отнесенные к другим целевым статьям	361 591	361 525	100,0%
18	06	515	397	Прочие расходы, не отнесенные к другим видам расходов	361 591	361 525	100,0%

Коды				Наименование раздела, подраздела целевой статьи и вида расходов	Сумма, тысяч рублей	Исполнено на 01.01.2004, тысяч рублей	% исполнения
Р	ПР	ЦСР	ВР				
18	07			Государственные пособия гражданам, имеющим детей	432 204	432 204	100,0%
18	07	489		Фонд компенсаций	432 204	432 204	100,0%
18	07	489	470	Субвенции на реализацию Федерального закона "О государственных пособиях гражданам, имеющим детей"	432 204	432 204	100,0%
19				ОБСЛУЖИВАНИЕ ГОСУДАРСТВЕННОГО И МУНИЦИПАЛЬНОГО ДОЛГА	189 621	176 661	93,2%
19	01			Обслуживание государственного внутреннего долга	174 677	172 968	99,0%
19	01	460		Процентные платежи по государственному внутреннему долгу	174 677	172 968	99,0%
19	01	460	330	Выплаты процентов по государственному долгу	174 677	172 968	99,0%
19	02			Обслуживание государственного внешнего долга	14 944	3 693	24,7%
19	02	461		Процентные платежи по государственному внешнему долгу	14 944	3 693	24,7%
19	02	461	330	Выплаты процентов по государственному долгу	14 944	3 693	24,7%
21				ФИНАНСОВАЯ ПОМОЩЬ БЮДЖЕТАМ ДРУГИХ УРОВНЕЙ	2 091 025	2 245 168	107,4%
21	01			Финансовая помощь бюджетам других уровней	1 878 424	2 055 797	109,4%
21	01	130		Расходы по обязательствам в рамках проектов, финансируемых с участием международных финансовых организаций	13 198	13 198	100,0%
21	01	130	397	Прочие расходы, не отнесенные к другим видам расходов	13 198	13 198	100,0%
21	01	351		Расходы на реализацию льгот, установленных Законом Российской Федерации "О статусе Героев Советского Союза, Героев Российской Федерации и полных кавалеров ордена Славы" и Федеральным законом "О предоставлении социальных гарантий Героям Социалистического Труда и полным кавалерам ордена Трудовой Славы" по бюджетам субъектов Российской Федерации и муниципальных образований	446	693	155,4%
21	01	351	349	Субвенции бюджетам субъектов Российской Федерации на реализацию Закона Российской Федерации "О статусе Героев Советского Союза, Героев Российской Федерации и полных кавалеров ордена Славы" и Федерального закона "О предоставлении социальных гарантий Героям Социалистического Труда и полным кавалерам ордена Трудовой славы"	446	693	155,4%
21	01	352		Фонд софинансирования социальных расходов	19 478	19 478	100,0%
21	01	352	365	Дотации бюджетам субъектов Российской Федерации на частичное возмещение расходов по предоставлению населению субсидий по оплате жилья и коммунальных услуг	19 478	19 478	100,0%
21	01	481		Региональный фонд финансовой поддержки в субъектах Российской Федерации	925 000	1 209 492	130,8%
21	01	481	445	Дотации на выравнивание уровня бюджетной обеспеченности	925 000	1 209 492	130,8%
21	01	485		Дотации и субвенции	492 466	492 466	100,0%
21	01	485	360	Дотации на возмещение убытков от содержания объектов жилищно-коммунального хозяйства и социально-культурной сферы, переданных в ведение органов местного самоуправления	92 466	92 466	100,0%
21	01	485	369	Дотации и субвенции из бюджетов субъектов Российской Федерации	400 000	400 000	100,0%
21	01	489		Фонд компенсаций	427 836	320 470	74,9%
21	01	489	367	Субвенции и субсидии бюджетам муниципальных образований на реализацию федеральных законов	427 836	320 470	74,9%

Коды				Наименование раздела, подраздела целевой статьи и вида расходов	Сумма, тысяч рублей	Исполнено на 01.01.2004, тысяч рублей	% исполнения
Р	ПР	ЦСР	ВР				
21	03			Мероприятия в области регионального развития	212 601	189 371	89,1%
21	03	313		Государственные капитальные вложения	116 760	106 760	91,4%
21	03	313	198	Государственные капитальные вложения на безвозвратной основе	116 760	106 760	91,4%
21	03	633		Федеральная целевая программа "Жилище" на 2002 - 2010 годы	47 350	34 120	72,1%
21	03	633	752	Подпрограмма "Реформирование и модернизация жилищно-коммунального комплекса Российской Федерации"	1 000	1 000	100,0%
21	03	633	753	Подпрограмма "Обеспечение жильем участников ликвидации последствий радиационных аварий и катастроф"	1 350	1 350	100,0%
21	03	633	756	Подпрограмма "Переселение граждан Российской Федерации из ветхого и аварийного жилищного фонда"	40 000	26 770	66,9%
21	03	633	757	Подпрограмма "Обеспечение жильем молодых семей"	5 000	5 000	100,0%
21	03	637		Президентская программа развития социально-экономической и культурной базы возрождения российских немцев на 1997-2006 годы	2 291	2 291	100,0%
21	03	637	198	Государственные капитальные вложения на безвозвратной основе	2 291	2 291	100,0%
21	03	640		Федеральная целевая программа "Дети России" на 2003 - 2006 годы	1 000	1 000	100,0%
21	03	640	733	Подпрограмма "Дети-сироты" на 2003 - 2006 годы	1 000	1 000	100,0%
21	03	648		Федеральная целевая программа "Экология и природные ресурсы"	5 000	5 000	100,0%
21	03	648	787	Подпрограмма регулирования качества окружающей природной среды	5 000	5 000	100,0%
21	03	680		Федеральная целевая программа "Социальное развитие села до 2010 года"	40 200	40 200	100,0%
21	03	680	198	Государственные капитальные вложения на безвозвратной основе	4 000	4 000	100,0%
21	03	680	397	Прочие расходы, не отнесенные к другим видам расходов	36 200	36 200	100,0%
23				МОБИЛИЗАЦИОННАЯ ПОДГОТОВКА ЭКОНОМИКИ	7 176	7 176	100,0%
23	01			Мобилизационная подготовка экономики	7 176	7 176	100,0%
23	01	500		Мобилизационная подготовка экономики	7 176	7 176	100,0%
23	01	500	380	Мобилизационная подготовка экономики	7 176	7 176	100,0%
30				ПРОЧИЕ РАСХОДЫ	197 134	506 601	257,0%
30	01			Резервные фонды	114 129	114 077	100,0%
30	01	510		Резервные фонды	114 129	114 077	100,0%
30	01	510	435	Резервные фонды исполнительных органов власти субъектов Российской Федерации, резервные фонды органов местного самоуправления	114 129	114 077	100,0%
30	02			Проведение выборов и референдумов	13 203	12 144	92,0%
30	02	295		Обеспечение деятельности избирательной комиссии субъекта Российской Федерации, территориальных избира-тельных комиссий	7 798	6 739	86,4%
30	02	295	027	Денежное содержание аппарата	7 538	6 479	86,0%
30	02	295	029	Расходы на содержание аппарата	260	260	100,0%
30	02	511		Расходы на проведение выборов и референдумов	5 405	5 405	100,0%
30	02	511	394	Выборы в органы законодательной (представительной) власти субъектов Российской Федерации, выборы высшего должностного лица субъекта Российской Федерации, выборы в органы местного самоуправления	5 405	5 405	100,0%
30	03			Бюджетные кредиты (бюджетные ссуды)	-560 866	-195 587	34,9%
30	03	514		Бюджетные кредиты (бюджетные ссуды)	-560 866	-195 587	34,9%
30	03	514	399	Другие ссуды	-560 866	-195 587	34,9%

Коды				Наименование раздела, подраздела целевой статьи и вида расходов	Сумма, тысяч рублей	Исполнено на 01.01.2004, тысяч рублей	% исполнения
Р	ПР	ЦСР	ВР				
30	04			Прочие расходы, не отнесенные к другим подразделам	630 668	575 967	91,3%
30	04	515		Прочие расходы, не отнесенные к другим целевым статьям	630 668	575 967	91,3%
30	04	515	397	Прочие расходы, не отнесенные к другим видам расходов	630 668	575 967	91,3%
31				ЦЕЛЕВЫЕ БЮДЖЕТНЫЕ ФОНДЫ	3 594 921	3 073 369	85,5%
31	30			Целевые бюджетные фонды субъектов Российской Федерации (утверждаются законодательными (представительными) органами субъектов Российской Федерации)	3 594 921	3 073 369	85,5%
31	30	520		Расходы за счет целевого фонда, консолидируемого в бюджете	3 594 921	3 073 369	85,5%
31	30	520	397	Прочие расходы, не отнесенные к другим видам расходов	3 431 313	2 909 761	84,8%
31	30	520	509	Расходы на природоохранные мероприятия	163 608	163 608	100,0%
ВСЕГО РАСХОДОВ					20 632 534	20 427 064	99,0%

ПОСТУПЛЕНИЕ ДОХОДОВ В ОБЛАСТНОЙ БЮДЖЕТ ПО ОСНОВНЫМ ИСТОЧНИКАМ

Код	Наименование источника	Годовой план, тыс. рублей	Исполнено, на 01.01.2005, тыс. рублей	% исполнения
ДОХОДЫ				
1000000	НАЛОГОВЫЕ ДОХОДЫ	21 199 148	23 112 712	109,0
1010000	Налоги на прибыль	14 251 881	16 153 191	113,3
1010100	Налог на прибыль организаций	8 914 059	10 713 822	120,2
1010200	Налог на доходы физических лиц	5 337 822	5 439 369	101,9
1020000	Налоги на товары и услуги. Лицензионные и регистрационные сборы	2 180 508	1 981 965	90,9
1020200	Акцизы по подакцизным товарам (продукции) и отдельным видам минерального сырья, производимым на территории Российской Федерации	2 141 301	1 925 991	89,9
	В том числе акцизы на нефтепродукты	1 076 563	1 175 435	109,2
1020400	Лицензионные и регистрационные сборы	2 100	1 476	70,3
1020600	Налог на покупку иностранных денежных знаков и платежных документов, выраженных в иностранной валюте (в части погашения задолженности прошлых лет)		-19	
1020700	Налог с продаж (в части сумм по расчетам за 2003 год и погашения задолженности прошлых лет)	37 107	54 517	146,9
1030000	Налоги на совокупный доход		570	
1030300	Единый сельскохозяйственный налог		570	
1040000	Налоги на имущество	2 084 600	2 252 931	108,1
1040200	Налог на имущество организаций	1 412 206	1 519 060	107,6
1040600	Налог на имущество предприятий (в части сумм, зачисляемых по расчетам за 2003 год, и погашения задолженности прошлых лет)	672 394	733 871	109,1
1050000	Платежи за пользование природными ресурсами	1 822 159	1 788 096	98,1
1050100	Платежи за пользование недрами (в части погашения задолженности прошлых лет)		8 670	
1050300	Налог на добычу полезных ископаемых	977 234	951 771	97,4
1050500	Водный налог	160 601	169 987	105,8

Код	Наименование источника	Годовой план, тыс. рублей	Исполнено, на 01.01.2005, тыс. рублей	% испол- нения
1050700	Земельный налог	681 914	650 379	95,4
1050800	Сбор за пользование объектами животного мира и объектами водных биологических ресурсов	2 410	226	9,4
1050900	Отчисления на воспроизводство минерально-сырьевой базы		7 063	
1400000	Прочие налоги, пошлины и сборы	860 000	935 959	108,8
1400300	Прочие федеральные налоги	250 000	363 772	145,5
1400303	Налог на пользователей автомобильных дорог (в части погашения задолженности прошлых лет)	250 000	363 351	145,3
1400315	Задолженность по налогу с владельцев транспортных средств и по налогу на приобретение транспортных средств		421	
1400400	Налоги субъектов Российской Федерации	610 000	572 187	93,8
1400420	Транспортный налог	610 000	572 187	93,8
2000000	НЕНАЛОГОВЫЕ ДОХОДЫ	1 158 916	1 515 885	130,8
2010000	Доходы от использования имущества, находящегося в государственной и муниципальной собственности, или от деятельности государственных и муниципальных организаций	870 116	1 178 871	135,5
2010100	Дивиденды по акциям, находящимся в государственной и муниципальной собственности	300	1 189	свыше 100,0
2010200	Доходы от сдачи в аренду имущества, находящегося в государственной и муниципальной собственности	511 785	814 892	159,2
2010400	Проценты, полученные от предоставления бюджетных кредитов (бюджетных ссуд) внутри страны	39 597	69 139	174,6
2010600	Доходы от оказания услуг или компенсации затрат государства	11 044	11 124	100,7
2010800	Платежи от государственных и муниципальных организаций		1 719	
2012000	Доходы от продажи оборудования, транспортных средств и других материальных ценностей	57 500	16 197	28,2
2015000	Платежи при пользовании недрами, в том числе при выполнении соглашений о разделе продукции	245 990	262 774	106,8
2015030	Регулярные платежи за пользование недрами при пользовании недрами (ренталс) на территории Российской Федерации, включая платежи, поступающие при реализации соглашений о разделе продукции "Сахалин-1" и "Сахалин-2"		1 258	
2015600	Плата за негативное воздействие на окружающую среду	245 990	261 516	106,3
2019000	Прочие поступления от использования имущества, находящегося в государственной и муниципальной собственности, а также поступления от разрешенных видов деятельности организаций	3 900	1 837	47,1
2060000	Административные платежи и сборы	272 570	264 082	96,9
2070000	Штрафные санкции, возмещение ущерба	7 500	9 192	122,6
2090000	Прочие неналоговые доходы	8 730	63 740	свыше 100,0
3000000	БЕЗВОЗМЕЗДНЫЕ ПЕРЕЧИСЛЕНИЯ	2 532 122	2 041 250	80,6
3020000	От других бюджетов бюджетной системы	2 512 498	2 021 626	80,5
3020100	Дотации от других бюджетов бюджетной системы Российской Федерации	907 758	685 078	75,5

Код	Наименование источника	Годовой план, тыс. рублей	Исполнено, на 01.01.2005, тыс. рублей	% испол- нения
3020113	Дотации на возмещение убытков от содержания объектов жилищно-коммунального хозяйства и социально-культурной сферы, переданных в ведение органов местного самоуправления	445 360	222 680	50,0
3020117	Дотации бюджетам субъектов на поддержку мер по обеспечению сбалансированности бюджетов	411 717	411 717	100,0
3020118	Дотации бюджетам субъектов Российской Федерации на частичное возмещение расходов по предоставлению населению субсидий по оплате жилья и коммунальных услуг	50 681	50 681	100,0
3020200	Субвенции от других бюджетов бюджетной системы Российской Федерации	704 847	683 544	97,0
3020239	Субвенции на реализацию Федерального закона "О государственных пособиях гражданам, имеющим детей"	399 691	399 691	100,0
3020240	Субвенции на реализацию Закона Российской Федерации "О реабилитации жертв политических репрессий"	20 921	20 921	100,0
3020241	Субвенции бюджетам субъектов Российской Федерации на реализацию Закона Российской Федерации "О статусе Героев Советского Союза, Героев Российской Федерации и полных кавалеров ордена Славы" и Федерального закона "О предоставлении социальных гарантий Героям Социалистического Труда и полным кавалерам ордена Трудовой славы"	1 490	1 487	99,8
3020242	Субвенции на возмещение льгот по оплате жилищно-коммунальных услуг в соответствии с Федеральным законом "О внесении изменений и дополнений в Закон Российской Федерации "Об основах федеральной жилищной политики" и другие законодательные акты Российской Федерации в части совершенствования системы оплаты жилья и коммунальных услуг"	267 697	243 437	90,9
3020260	Прочие субвенции	15 048	18 008	119,7
3020300	Средства, получаемые по взаимным расчетам, в том числе компенсации дополнительных расходов, возникших в результате решений, принятых органами государственной власти	80 128	26 975	33,7
3020400	Субсидии от других бюджетов бюджетной системы Российской Федерации	619 420	626 029	101,1
3020413	Субсидии бюджетам субъектов Российской Федерации на реализацию Федерального закона "О социальной защите инвалидов в Российской Федерации", за исключением льгот по оплате жилищно-коммунальных услуг	141 083	165 343	117,2
3020414	Субсидии бюджетам субъектов Российской Федерации на возмещение льгот по оплате жилищно-коммунальных услуг, услуг связи, проезда на общественном транспорте городского и пригородного сообщения гражданам, подвергшимся радиационному воздействию вследствие катастрофы на Чернобыльской АЭС, аварии на производственном объединении "Маяк" и ядерных испытаний на Семипалатинском полигоне	18 254	18 254	100,0

Код	Наименование источника	Годовой план, тыс. рублей	Исполнено, на 01.01.2005, тыс. рублей	% испол- нения
3020415	Субсидии бюджетам субъектов Российской Федерации на компенсацию расходов по предоставлению льгот по оплате жилищно-коммунальных услуг отдельным категориям граждан, работающим и проживающим в сельской местности	30 749	30 749	100,0
3020440	Прочие субсидии	200 000	200 000	100,0
3020500	Средства федерального бюджета на реализацию Федеральной адресной инвестиционной программы	229 334	211 683	92,3
3024000	Прочие безвозмездные поступления от других бюджетов бюджетной системы	200 345		
3030000	От государственных внебюджетных фондов	19 624	19 624	100,0
4000000	ДОХОДЫ ЦЕЛЕВЫХ БЮДЖЕТНЫХ ФОНДОВ	63	31 870	свыше 100,0
ИТОГО ДОХОДОВ		24 890 249	26 701 717	107,3

СТРУКТУРА РАСХОДОВ ОБЛАСТНОГО БЮДЖЕТА ПО РАЗДЕЛАМ, ПОДРАЗДЕЛАМ, ЦЕЛЕВЫМ СТАТЬЯМ И ВИДАМ РАСХОДОВ ФУНКЦИОНАЛЬНОЙ КЛАССИФИКАЦИИ РАСХОДОВ БЮДЖЕТОВ РОССИЙСКОЙ ФЕДЕРАЦИИ

Коды				Наименование раздела, подраздела целевой статьи и вида расходов	Сумма, тысяч рублей	Исполнено, на 01.01.2005, тысяч рублей	% испол- нения
Р	ПР	ЦСР	ВР				
01				ГОСУДАРСТВЕННОЕ УПРАВЛЕНИЕ И МЕСТНОЕ САМОУПРАВЛЕНИЕ	910 611	923 175	101,4
01	02			Функционирование законодательных (представительных) органов государственной власти	114 561	116 789	101,9
01	02	025		Обеспечение деятельности законодательной (представительной) власти субъектов Российской Федерации	114 561	116 789	101,9
01	02	025	027	Денежное содержание аппарата	53 797	51 246	95,3
01	02	025	029	Расходы на содержание аппарата	60 764	65 543	107,9
01	03			Функционирование исполнительных органов государственной власти	764 594	780 525	102,1
01	03	036		Обеспечение деятельности органов исполнительной власти субъектов Российской Федерации	764 594	780 525	102,1
01	03	036	027	Денежное содержание аппарата	519 846	500 725	96,3
01	03	036	028	Представительские расходы	1 500	1 396	93,1
01	03	036	029	Расходы на содержание аппарата	243 249	278 404	114,5
01	05			Прочие расходы на общегосударственное управление	31 456	25 861	82,2
01	05	039		Расходы на общегосударственное управление (не отнесенные к бюджетам других министерств и ведомств)	15 140	9 699	64,1
01	05	039	027	Денежное содержание аппарата	3 758	2 685	71,4
01	05	039	029	Расходы на содержание аппарата	1 632	1 903	116,6
01	05	039	075	Содержание подведомственных структур	9 750	5 111	52,4
01	05	041		Государственная поддержка архивной службы	16 316	16 162	99,1
01	05	041	397	Прочие расходы, не отнесенные к другим видам расходов	16 316	16 162	99,1
02				СУДЕБНАЯ ВЛАСТЬ	91 989	92 175	100,2
02	01			Федеральная судебная система	91 989	92 175	100,2

Коды				Наименование раздела, подраздела целевой статьи и вида расходов	Сумма, тысяч рублей	Исполнено, на 01.01.2005, тысяч рублей	% исполнения
Р	ПР	ЦСР	ВР				
02	01	064		Обеспечение деятельности мировых судей	91 989	92 175	100,2
02	01	064	027	Денежное содержание аппарата	59 032	56 510	95,7
02	01	064	029	Расходы на содержание аппарата	32 957	35 665	108,2
05				ПРАВООХРАНИТЕЛЬНАЯ ДЕЯТЕЛЬНОСТЬ И ОБЕСПЕЧЕНИЕ БЕЗОПАСНОСТИ ГОСУДАРСТВА	1 484 606	1 484 997	100,0
05	01			Органы внутренних дел	1 484 606	1 484 997	100,0
05	01	515		Прочие расходы, не отнесенные к другим целевым статьям	45 000	44 607	99,1
05	01	515	397	Прочие расходы, не отнесенные к другим видам расходов	45 000	44 607	99,1
05	01	601		Обеспечение личного состава войск (сил)	1 439 606	1 440 390	100,1
05	01	601	075	Содержание подведомственных структур	1 439 606	1 440 390	100,1
06				ФУНДАМЕНТАЛЬНЫЕ ИССЛЕДОВАНИЯ И СОДЕЙСТВИЕ НАУЧНО-ТЕХНИЧЕСКОМУ ПРОГРЕССУ	63 788	62 274	97,6
06	01			Фундаментальные исследования	2 716	2 798	103,0
06	01	270		Проведение фундаментальных исследований	2 716	2 798	103,0
06	01	270	216	Другие НИОКР	2 716	2 798	103,0
06	02			Разработка перспективных технологий и приоритетных направлений научно-технического прогресса	61 072	59 476	97,4
06	02	281		НИОКР	61 072	59 476	97,4
06	02	281	187	Проведение научно-исследовательских и опытно-конструкторских работ в рамках федеральных целевых программ	10 764	9 264	86,1
06	02	281	216	Другие НИОКР	50 308	50 212	99,8
07				ПРОМЫШЛЕННОСТЬ, ЭНЕРГЕТИКА И СТРОИТЕЛЬСТВО	4 046 925	3 675 648	90,8
07	01			Топливо-энергетический комплекс	47 255	47 255	100,0
07	01	293		Государственная поддержка энергетики и электрификации субъектов Российской Федерации	47 255	47 255	100,0
07	01	293	441	Субсидии на услуги, предоставляемые населению газоснабжающими организациями в субъектах Российской Федерации	7 208	7 208	100,0
07	01	293	290	Целевые субсидии и субвенции	40 047	40 047	100,0
07	07			Строительство, архитектура	3 968 077	3 598 757	90,7
07	07	313		Государственные капитальные вложения	3 932 792	3 563 106	90,6
07	07	313	198	Государственные капитальные вложения на безвозвратной основе	3 932 792	3 563 106	90,6
07	07	314		Государственная поддержка строительства	3 575	3 575	100,0
07	07	314	397	Прочие расходы, не отнесенные к другим видам расходов	3 575	3 575	100,0
07	07	515		Прочие расходы, не отнесенные к другим целевым статьям	24 956	24 022	96,3
07	07	515	397	Прочие расходы, не отнесенные к другим видам расходов	24 956	24 022	96,3
07	07	633		Федеральная целевая программа "Жилище" на 2002 - 2010 годы	554	554	100,0
07	07	633	761	Мероприятия по реализации Федерального закона "О жилищных субсидиях гражданам, выезжающим из районов Крайнего Севера и приравненных к ним местностей"	554	554	100,0
07	07	670		Федеральная целевая программа "Электронная Россия (2002-2010 годы)"	6 200	7 500	121,0
07	07	670	198	Государственные капитальные вложения на безвозвратной основе	6 200	7 500	121,0
07	09			Воспроизводство минерально-сырьевой базы	31 593	29 636	93,8
07	09	475		Финансирование геолого-разведочных работ	31 593	29 636	93,8

Коды				Наименование раздела, подраздела целевой статьи и вида расходов	Сумма, тысяч рублей	Исполнено, на 01.01.2005, тысяч рублей	% исполнения
Р	ПР	ЦСР	ВР				
07	09	475	410	Геолого-разведочные работы	31 593	29 636	93,8
08				СЕЛЬСКОЕ ХОЗЯЙСТВО И РЫБОЛОВСТВО	751 697	616 726	82,0
08	01			Сельскохозяйственное производство	160 600	89 043	55,4
08	01	340		Государственная поддержка программ и мероприятий по развитию животноводства	5 000	4 810	96,2
08	01	340	217	Финансирование мероприятий по племенному животноводству и элитному семеноводству	5 000	4 810	96,2
08	01	341		Государственная поддержка программ и мероприятий по развитию растениеводства	55 700	46 759	83,9
08	01	341	290	Целевые субсидии и субвенции	55 700	46 759	83,9
08	01	342		Прочие расходы в области сельского хозяйства	33 600	18 030	53,7
08	01	342	215	Субсидии на отопление жилого фонда и теплиц	500	500	100,0
08	01	342	397	Прочие расходы, не отнесенные к другим видам расходов	33 100	17 530	53,0
08	01	343		Государственная поддержка развития фермерства	6 300	6 300	100,0
08	01	343	397	Прочие расходы, не отнесенные к другим видам расходов	6 300	6 300	100,0
08	01	515		Прочие расходы, не отнесенные к другим целевым статьям	60 000	13 144	21,9
08	01	515	463	Субсидирование процентных ставок по привлеченным кредитам	60 000	13 144	21,9
08	02			Земельные ресурсы	365 150	302 716	82,9
08	02	344		Мероприятия по улучшению землеустройства и землепользования	365 150	302 716	82,9
08	02	344	212	Мероприятия по улучшению землеустройства и землепользования	265 700	203 266	76,5
08	02	344	213	Ведение государственного кадастра, мониторинга земель и землеустройства	99 450	99 450	100,0
08	03			Заготовка и хранение сельскохозяйственной продукции	100 000	100 000	100,0
08	03	348		Формирование региональных продовольственных фондов	100 000	100 000	100,0
08	03	348	229	Расходы по формированию региональных продовольственных фондов	100 000	100 000	100,0
08	05			Прочие мероприятия в области сельского хозяйства	125 947	124 967	99,2
08	05	342		Прочие расходы в области сельского хозяйства	125 947	124 967	99,2
08	05	342	075	Содержание подведомственных структур	62 111	61 022	98,2
08	05	342	397	Прочие расходы, не отнесенные к другим видам расходов	63 836	63 945	100,2
09				ОХРАНА ОКРУЖАЮЩЕЙ СРЕДЫ И ПРИРОДНЫХ РЕСУРСОВ, ГИДРОМЕТЕОРОЛОГИЯ, КАРТОГРАФИЯ И ГЕОДЕЗИЯ	159 960	158 063	98,8
09	02			Лесные ресурсы	7 858	7 858	100,0
09	02	361		Финансирование лесоохранных и лесовосстановительных мероприятий	7 858	7 858	100,0
09	02	361	223	Финансирование лесоохранных и лесовосстановительных мероприятий	2 965	2 965	100,0
09	02	361	227	Финансирование мероприятий по тушению лесных пожаров	4 893	4 893	100,0
09	03			Охрана окружающей природной среды, животного и растительного мира	139 564	137 651	98,6
09	03	362		Финансирование мероприятий в области контроля за состоянием окружающей природной среды и охраны природы	139 564	137 651	98,6
09	03	362	509	Расходы на природоохранные мероприятия	139 564	137 651	98,6
09	06			Прочие расходы в области охраны окружающей природной среды и природных ресурсов	12 538	12 554	100,1
09	06	362		Финансирование мероприятий в области контроля за состоянием окружающей природной среды и охраны природы	12 538	12 554	100,1

Коды				Наименование раздела, подраздела целевой статьи и вида расходов	Сумма, тысяч рублей	Исполнено, на 01.01.2005, тысяч рублей	% исполнения
Р	ПР	ЦСР	ВР				
09	06	362	075	Содержание подведомственных структур	12 538	12 554	100,1
10				ТРАНСПОРТ, СВЯЗЬ И ИНФОРМАТИКА	56 290	56 290	100,0
10	02			Железнодорожный транспорт	52 500	52 500	100,0
10	02	370		Государственная поддержка железнодорожного транспорта	52 500	52 500	100,0
10	02	370	290	Целевые субсидии и субвенции	52 500	52 500	100,0
10	03			Воздушный транспорт	780	780	100,0
10	03	373		Государственная поддержка воздушного транспорта	780	780	100,0
10	03	373	290	Целевые субсидии и субвенции	780	780	100,0
10	04			Водный транспорт	2 180	2 180	100,0
10	04	375		Государственная поддержка речного транспорта	2 180	2 180	100,0
10	04	375	290	Целевые субсидии и субвенции	2 180	2 180	100,0
10	06			Связь	830	830	100,0
10	06	376		Государственная поддержка отрасли связи	830	830	100,0
10	06	376	290	Целевые субсидии и субвенции	830	830	100,0
11				РАЗВИТИЕ РЫНОЧНОЙ ИНФРАСТРУКТУРЫ	73 709	60 348	81,9
11	01			Малый бизнес и предпринимательство		53	
11	01	515		Прочие расходы, не отнесенные к другим целевым статьям		53	
11	01	515	290	Целевые субсидии и субвенции		53	
11	02			Прочие мероприятия по развитию рыночной инфраструктуры	73 709	60 295	81,8
11	02	515		Прочие расходы, не отнесенные к другим целевым статьям	73 709	60 295	81,8
11	02	515	397	Прочие расходы, не отнесенные к другим видам расходов	73 709	60 295	81,8
12				ЖИЛИЩНО-КОММУНАЛЬНОЕ ХОЗЯЙСТВО	11 639	11 635	100,0
12	02			Коммунальное хозяйство	1 313	1 313	100,0
12	02	550		Расходы на благоустройство городских и сельских поселений и округов	1 313	1 313	100,0
12	02	550	493	Расходы по строительству и содержанию автомобильных дорог и инженерных сооружений на них в границах городских и сельских поселений и округов, за исключением объектов федерального и регионального значения	1 313	1 313	100,0
12	03			Прочие структуры и мероприятия жилищно-коммунального хозяйства	10 326	10 322	100,0
12	03	312		Прочие расходы на жилищно-коммунальное хозяйство субъектов Российской Федерации	10 000	10 000	100,0
12	03	312	444	Расходы на прочие структуры и мероприятия в области жилищно-коммунального хозяйства в субъектах Российской Федерации	10 000	10 000	100,0
12	03	522		Средства бюджетов субъектов Российской Федерации на реализацию региональных целевых программ	326	322	98,8
12	03	522	397	Прочие расходы, не отнесенные к другим видам расходов	326	322	98,8
13				ПРЕДУПРЕЖДЕНИЕ И ЛИКВИДАЦИЯ ПОСЛЕДСТВИЙ ЧРЕЗВЫЧАЙНЫХ СИТУАЦИЙ И СТИХИЙНЫХ БЕДСТВИЙ	292 412	294 114	100,6
13	02			Предупреждение и ликвидация последствий чрезвычайных ситуаций	29 676	26 496	89,3
13	02	601		Обеспечение личного состава войск	29 676	26 496	89,3
13	02	601	075	Содержание подведомственных структур	29 676	26 496	89,3
13	04			Государственная противопожарная служба	262 736	267 618	101,9
13	04	601		Обеспечение личного состава войск (сил)	262 736	267 618	101,9

Коды				Наименование раздела, подраздела целевой статьи и вида расходов	Сумма, тысяч рублей	Исполнено, на 01.01.2005, тысяч рублей	% исполнения
Р	ПР	ЦСР	ВР				
13	04	601	075	Содержание подведомственных структур	262 736	267 618	101,9
14				ОБРАЗОВАНИЕ	3 884 836	3 482 779	89,7
14	01			Дошкольное образование	502 833	504 396	100,3
14	01	400		Ведомственные расходы на образование	502 833	504 396	100,3
14	01	400	259	Детские дошкольные учреждения	502 833	504 396	100,3
14	02			Общее образование	1 768 791	1 771 544	100,2
14	02	400		Ведомственные расходы на образование	1 768 791	1 771 544	100,2
14	02	400	260	Школы - детские сады, школы начальные, неполные средние и средние	1 335 863	1 338 242	100,2
14	02	400	261	Специальные школы	5 788	5 788	100,0
14	02	400	262	Вечерние и заочные средние образовательные школы	14 732	14 760	100,2
14	02	400	263	Школы-интернаты	172 712	172 713	100,0
14	02	400	264	Учреждения по внешкольной работе с детьми	167 704	168 050	100,2
14	02	400	265	Детские дома	71 991	71 991	100,0
14	03			Начальное профессиональное образование	493 529	494 332	100,2
14	03	400		Ведомственные расходы на образование	493 529	494 332	100,2
14	03	400	266	Профессионально-технические училища	474 037	474 837	100,2
14	03	400	267	Специальные профессионально-технические училища	19 492	19 495	100,0
14	04			Среднее профессиональное образование	201 893	202 114	100,1
14	04	400		Ведомственные расходы на образование	201 893	202 114	100,1
14	04	400	268	Средние специальные учебные заведения	201 893	202 114	100,1
14	05			Переподготовка и повышение квалификации	22 861	22 986	100,5
14	05	400		Ведомственные расходы на образование	22 861	22 986	100,5
14	05	400	269	Институты повышения квалификации	9 189	9 185	100,0
14	05	400	270	Учебные заведения и курсы по переподготовке кадров	13 672	13 801	100,9
14	06			Высшее профессиональное образование	240	240	100,0
14	06	400		Ведомственные расходы на образование	240	240	100,0
14	06	400	271	Высшие учебные заведения	240	240	100,0
14	07			Прочие расходы в области образования	894 690	487 167	54,5
14	07	400		Ведомственные расходы на образование	804 268	402 601	50,1
14	07	400	272	Прочие учреждения и мероприятия в области образования	799 942	398 275	49,8
14	07	400	290	Целевые субсидии и субвенции	4 326	4 326	100,0
14	07	515		Прочие расходы, не отнесенные к другим целевым статьям	2 301	2 301	100,0
14	07	515	386	Расходы бюджетов субъектов Российской Федерации и муниципальных образований на компенсацию льгот по оплате жилищно-коммунальных услуг отдельным категориям граждан, работающим и проживающим в сельской местности	2 301	2 301	100,0
14	07	522		Средства бюджетов субъектов Российской Федерации на реализацию региональных целевых программ	88 121	82 265	93,4
14	07	522	397	Прочие расходы, не отнесенные к другим видам расходов	88 121	82 265	93,4
15				КУЛЬТУРА, ИСКУССТВО И КИНЕМАТОГРАФИЯ	207 036	206 458	99,7
15	01			Культура и искусство	196 795	196 020	99,6
15	01	410		Ведомственные расходы на культуру и искусство	44 994	44 717	99,4
15	01	410	283	Музеи и постоянные выставки	17 618	17 864	101,4

Коды				Наименование раздела, подраздела целевой статьи и вида расходов	Сумма, тысяч рублей	Исполнено, на 01.01.2005, тысяч рублей	% исполнения
Р	ПР	ЦСР	ВР				
15	01	410	284	Библиотеки	27 376	26 853	98,1
15	01	411		Государственная поддержка театров, концертных организаций и других организаций исполнительских искусств	90 369	90 719	100,4
15	01	411	281	Театры, концертные организации и другие организации исполнительских искусств	90 369	90 719	100,4
15	01	412		Прочие ведомственные расходы в области культуры и искусства	61 432	60 584	98,6
15	01	412	287	Прочие учреждения и мероприятия в области культуры и искусства	61 432	60 584	98,6
15	02			Кинематография	2 527	2 527	100,0
15	02	415		Государственная поддержка кинематографии	2 527	2 527	100,0
15	02	415	282	Организации кинематографии	2 527	2 527	100,0
15	03			Прочие мероприятия в области культуры и искусства	7 714	7 911	102,6
15	03	412		Прочие ведомственные расходы в области культуры и искусства	4 387	4 387	100,0
15	03	412	287	Прочие учреждения и мероприятия в области культуры и искусства	4 387	4 387	100,0
15	03	522		Средства бюджетов Российской Федерации на реализацию региональных целевых программ	3 327	3 524	105,9
15	03	522	397	Прочие расходы, не отнесенные к другим видам расходов	3 327	3 524	105,9
16	00			СРЕДСТВА МАССОВОЙ ИНФОРМАЦИИ	7 990	7 990	100,0
16	02			Периодическая печать и издательства	7 990	7 990	100,0
16	02	424		Государственная поддержка средств массовой информации	7 990	7 990	100,0
16	02	424	290	Целевые субсидии и субвенции	7 990	7 990	100,0
17				ЗДРАВООХРАНЕНИЕ И ФИЗИЧЕСКАЯ КУЛЬТУРА	3 650 711	3 545 540	97,1
17	01			Здравоохранение	635 855	535 209	84,2
17	01	430		Ведомственные расходы на здравоохранение	468 884	414 409	88,4
17	01	430	300	Больницы, родильные дома, клиники, госпитали	57 523	55 786	97,0
17	01	430	301	Поликлиники, амбулатории, диагностические центры	127 972	80 976	63,3
17	01	430	303	Станции переливания крови	2 678	2 552	95,3
17	01	430	307	Санатории для детей и подростков	3 217	2 410	74,9
17	01	430	310	Прочие учреждения и мероприятия в области здравоохранения	277 494	272 685	98,3
17	01	515		Прочие расходы, не отнесенные к другим целевым статьям	100	100	100,0
17	01	515	386	Расходы бюджетов субъектов Российской Федерации и муниципальных образований на компенсацию льгот по оплате жилищно-коммунальных услуг отдельным категориям граждан, работающим и проживающим в сельской местности	100	100	100,0
17	01	522		Средства бюджетов субъектов Российской Федерации на реализацию региональных целевых программ	166 871	120 700	72,3
17	01	522	397	Прочие расходы, не отнесенные к другим видам расходов	166 871	120 700	72,3
17	03			Физическая культура и спорт	185 195	180 670	97,6
17	03	433		Финансирование части расходов на содержание спортивных команд	126 131	126 131	100,0
17	03	433	314	Прочие учреждения и мероприятия в области физической культуры и спорта	126 131	126 131	100,0
17	03	434		Ведомственные расходы на физическую культуру и спорт	59 064	54 539	92,3
17	03	434	075	Содержание подведомственных структур	26 639	25 568	96,0
17	03	434	314	Прочие учреждения и мероприятия в области физической культуры и спорта	32 425	28 971	89,3

Коды				Наименование раздела, подраздела целевой статьи и вида расходов	Сумма, тысяч рублей	Исполнено, на 01.01.2005, тысяч рублей	% исполнения
Р	ПР	ЦСР	ВР				
17	04			Обязательное медицинское страхование	2 829 661	2 829 661	100,0
17	04	428		Расходы на финансирование территориальной программы обязательного медицинского страхования	2 829 661	2 829 661	100,0
17	04	428	316	Средства бюджета на обязательное медицинское страхование неработающего населения, перечисленные фондам обязательного медицинского страхования	2 829 661	2 829 661	100,0
18				СОЦИАЛЬНАЯ ПОЛИТИКА	2 322 963	2 271 015	97,8
18	01			Учреждения социального обеспечения	933 466	910 437	97,5
18	01	440		Ведомственные расходы в области социального обеспечения	932 935	909 389	97,5
18	01	440	320	Дома-интернаты для престарелых и инвалидов	444 219	440 135	99,1
18	01	440	321	Учреждения по обучению инвалидов	1 532	1 211	79,0
18	01	440	323	Прочие учреждения и мероприятия в области социальной политики	487 184	468 043	96,1
18	01	515		Прочие расходы, не отнесенные к другим видам расходов	531	1 048	197,4
18	01	515	386	Расходы бюджетов субъектов Российской Федерации и муниципальных образований на компенсацию льгот по оплате жилищно-коммунальных услуг отдельным категориям граждан, работающим и проживающим в сельской местности	531	1 048	197,4
18	02			Социальная помощь	279 617	268 124	95,9
18	02	440		Ведомственные расходы в области социального обеспечения	8 400	8 392	99,9
18	02	440	322	Пособия и социальная помощь	8 400	8 392	99,9
18	02	442		Выплата пенсий и пособий другим категориям граждан	238 687	227 208	95,2
18	02	442	322	Пособия и социальная помощь	238 687	227 208	95,2
18	02	445		Прочие ведомственные расходы в области социальной политики	32 530	32 524	100,0
18	02	445	319	Финансирование мероприятий по организации оздоровительной кампании детей и подростков	32 530	32 524	100,0
18	03			Молодежная политика	24 700	24 852	100,6
18	03	446		Государственная поддержка в области молодежной политики	24 700	24 852	100,6
18	03	446	323	Прочие учреждения и мероприятия в области социальной политики	24 700	24 852	100,6
18	06			Прочие мероприятия в области социальной политики	661 889	649 879	98,2
18	06	350		Расходы на реализацию льгот, установленных Законом Российской Федерации "О реабилитации жертв политических репрессий", по бюджетам субъектов Российской Федерации и муниципальных образований	2 324	2 385	102,6
18	06	350	290	Целевые субсидии и субвенции	2 324	2 385	102,6
18	06	351		Расходы на реализацию льгот, установленных Законом Российской Федерации "О статусе Героев Советского Союза, Героев Российской Федерации и полных кавалеров ордена Славы" и Федеральным законом "О предоставлении социальных гарантий Героям Социалистического Труда и полным кавалерам ордена Трудовой Славы" по бюджетам субъектов Российской Федерации и муниципальных образований	710	307	43,2
18	06	351	290	Целевые субсидии и субвенции	710	307	43,2
18	06	440		Ведомственные расходы в области социального обеспечения	21 087	21 078	100,0
18	06	440	327	Расходы на изготовление и ремонт протезно-ортопедических изделий	9 361	9 361	100,0

Коды				Наименование раздела, подраздела целевой статьи и вида расходов	Сумма, тысяч рублей	Исполнено, на 01.01.2005, тысяч рублей	% исполнения
Р	ПР	ЦСР	ВР				
18	06	440	328	Расходы на обеспечение инвалидов транспортными средствами или компенсация расходов на транспортное обслуживание вместо получения транспортного средства	11 726	11 717	99,9
18	06	445		Прочие ведомственные расходы в области социальной политики	4 334	4 334	100,0
18	06	445	323	Прочие учреждения и мероприятия в области социальной политики	4 334	4 334	100,0
18	06	489		Фонд компенсаций	99 942	101 330	101,4
18	06	489	328	Расходы на обеспечение инвалидов транспортными средствами или компенсация расходов на транспортное обслуживание вместо получения транспортного средства	43 253	43 243	100,0
18	06	489	329	Расходы на санаторно-курортное лечение участников войны и инвалидов	17 346	17 346	100,0
18	06	489	333	Расходы на оплату проезда ветеранов и инвалидов	6 035	7 316	121,2
18	06	489	334	Расходы на оплату установки телефона ветеранам и инвалидам и его использование	5 143	5 143	100,0
18	06	489	347	Компенсация инвалидам расходов на эксплуатацию и техническое обслуживание транспортных средств	1 056	1 156	109,5
18	06	489	348	Расходы на обеспечение лекарственными средствами инвалидов и ветеранов	16 728	16 728	100,0
18	06	489	397	Прочие расходы, не отнесенные к другим видам расходов	9 203	9 220	100,2
18	06	489	558	Расходы бюджетов субъектов Российской Федерации и муниципальных образований на возмещение льгот по оплате жилищно-коммунальных услуг, услуг связи, проезда на общественном транспорте городского и пригородного сообщения гражданам, подвергшимся радиационному воздействию вследствие катастрофы на Чернобыльской АЭС, аварий на производственном объединении "Маяк" и ядерных испытаний на Семипалатинском полигоне	1 178	1 178	100,0
18	06	498		Расходы на реализацию льгот, установленных Федеральным законом "О ветеранах", в части полномочий субъектов Российской Федерации	120 883	120 301	99,5
18	06	498	328	Расходы на обеспечение инвалидов транспортными средствами или компенсация расходов на транспортное обслуживание вместо получения транспортного средства	16 926	16 891	99,8
18	06	498	329	Расходы на санаторно-курортное лечение ветеранов и инвалидов	7 677	7 667	99,9
18	06	498	333	Расходы на оплату проезда ветеранов и инвалидов	87 745	87 445	99,7
18	06	498	347	Компенсация инвалидам расходов на эксплуатацию и техническое обслуживание транспортных средств	1 529	1 251	81,8
18	06	498	397	Прочие расходы, не отнесенные к другим видам расходов	7 006	7 047	100,6
18	06	515		Прочие расходы, не отнесенные к другим целевым статьям	342 406	341 366	99,7
18	06	515	397	Прочие расходы, не отнесенные к другим видам расходов	342 406	341 366	99,7
18	06	522		Средства бюджетов субъектов Российской Федерации на реализацию региональных целевых программ	70 203	58 778	83,7
18	06	522	397	Прочие расходы, не отнесенные к другим видам расходов	70 203	58 778	83,7
18	07			Государственные пособия гражданам, имеющим детей	423 291	417 723	98,7
18	07	452		Государственные пособия на детей	23 600	18 063	76,5
18	07	452	324	Выплаты государственного ежемесячного пособия на ребенка	23 600	18 063	76,5
18	07	489		Фонд компенсаций	399 691	399 660	100,0

Коды				Наименование раздела, подраздела целевой статьи и вида расходов	Сумма, тысяч рублей	Исполнено, на 01.01.2005, тысяч рублей	% исполнения
Р	ПР	ЦСР	ВР				
18	07	489	470	Субвенции на реализацию Федерального закона "О государственных пособиях гражданам, имеющим детей"	399 691	399 660	100,0
19				ОБСЛУЖИВАНИЕ ГОСУДАРСТВЕННОГО И МУНИЦИПАЛЬНОГО ДОЛГА	227 840	205 408	90,2
19	01			Обслуживание государственного внутреннего долга	227 840	205 408	90,2
19	01	460		Процентные платежи по государственному внутреннему долгу	227 840	205 408	90,2
19	01	460	330	Выплаты процентов по государственному долгу	227 840	205 408	90,2
21				ФИНАНСОВАЯ ПОМОЩЬ БЮДЖЕТАМ ДРУГИХ УРОВНЕЙ	3 433 138	3 669 569	106,9
21	01			Финансовая помощь бюджетам других уровней	3 214 858	3 467 870	107,9
21	01	352		Фонд софинансирования социальных расходов	50 681	50 681	100,0
21	01	352	369	Дотации и субвенции из бюджетов субъектов Российской Федерации	50 681	50 681	100,0
21	01	481		Региональный фонд финансовой поддержки в субъектах Российской Федерации	1 383 378	1 818 311	131,4
21	01	481	445	Дотации на выравнивание уровня бюджетной обеспеченности муниципальных образований	1 383 378	1 818 311	131,4
21	01	485		Дотации и субвенции	1 349 742	1 122 056	83,1
21	01	485	290	Целевые субсидии и субвенции	350 000	350 000	100,0
21	01	485	360	Дотации на возмещение убытков от содержания объектов жилищно-коммунального хозяйства и социально-культурной сферы, переданных в ведение органов местного самоуправления	445 360	222 680	50,0
21	01	485	369	Дотации и субвенции из бюджетов субъектов Российской Федерации	554 382	549 376	99,1
21	01	489		Фонд компенсаций	391 057	436 822	111,7
21	01	489	367	Субвенции и субсидии бюджетам муниципальных образований на реализацию федеральных законов	123 360	146 949	119,1
21	01	489	385	Субвенции на возмещение льгот по оплате жилищно-коммунальных услуг в соответствии с Федеральным законом "О внесении изменений и дополнений в Закон Российской Федерации "Об основах федеральной жилищной политики" и другие законодательные акты Российской Федерации в части совершенствования системы оплаты жилья и коммунальных услуг"	267 697	289 873	108,3
21	01	515		Прочие расходы, не отнесенные к другим целевым статьям	40 000	40 000	100,0
21	01	515	397	Прочие расходы, не отнесенные к другим видам расходов	40 000	40 000	100,0
21	03			Мероприятия в области регионального развития	218 280	201 699	92,4
21	03	313		Государственные капитальные вложения	111 500	105 069	94,2
21	03	313	198	Государственные капитальные вложения на безвозвратной основе	111 500	105 069	94,2
21	03	633		Федеральная целевая программа "Жилище" на 2002 - 2010 годы	55 980	55 980	100,0
21	03	633	752	Подпрограмма "Реформирование и модернизация жилищно-коммунального комплекса Российской Федерации"	17 500	17 500	100,0
21	03	633	753	Подпрограмма "Обеспечение жильем участников ликвидации последствий радиационных аварий и катастроф"	1 480	1 480	100,0
21	03	633	756	Подпрограмма "Переселение граждан Российской Федерации из ветхого и аварийного жилищного фонда"	27 000	27 000	100,0
21	03	633	757	Обеспечение жильем молодых семей	10 000	10 000	100,0

Коды				Наименование раздела, подраздела целевой статьи и вида расходов	Сумма, тысяч рублей	Исполнено, на 01.01.2005, тысяч рублей	% исполнения
Р	ПР	ЦСР	ВР				
21	03	637		Президентская программа развития социально-экономической и культурной базы возрождения российских немцев на 1997 - 2006 годы	4 000	4 000	100,0
21	03	637	198	Государственные капитальные вложения на безвозвратной основе	4 000	4 000	100,0
21	03	640		Федеральная целевая программа "Дети России" на 2003 - 2006 годы	4 000	4 000	100,0
21	03	640	733	Подпрограмма "Дети-сироты"	4 000	4 000	100,0
21	03	648		Федеральная целевая программа "Экология и природные ресурсы России (2002 - 2010 годы)"	5 000	5 000	100,0
21	03	648	787	Подпрограмма "Регулирование качества окружающей природной среды"	5 000	5 000	100,0
21	03	670		Федеральная целевая программа "Электронная Россия (2002 - 2010 годы)"	2 650	7 500	283,0
21	03	670	198	Государственные капитальные вложения на безвозвратной основе	2 650	7 500	283,0
21	03	680		Федеральная целевая программа "Социальное развитие села до 2010 года"	35 150	20 150	57,3
21	03	680	198	Государственные капитальные вложения на безвозвратной основе	35 150	20 150	57,3
23				МОБИЛИЗАЦИОННАЯ ПОДГОТОВКА ЭКОНОМИКИ	8 604	9 313	108,2
23	01			Мобилизационная подготовка экономики	8 604	9 313	108,2
23	01	500		Мобилизационная подготовка экономики	8 604	9 313	108,2
23	01	500	380	Мобилизационная подготовка экономики	8 604	9 313	108,2
26				ДОРОЖНОЕ ХОЗЯЙСТВО	54 125	53 419	98,7
26	01			Дорожное хозяйство	54 125	53 419	98,7
26	01	479		Государственная поддержка дорожного хозяйства	54 125	53 419	98,7
23	01	479	497	Расходы бюджетов субъектов Российской Федерации по строительству и содержанию автомобильных дорог общего пользования, регионального значения и инженерных сооружений на них и бюджетов муниципальных образований по строительству и содержанию автомобильных дорог между населенными пунктами в границах муниципального района, за исключением дорог федерального и регионального значения	54 125	53 419	98,7
30				ПРОЧИЕ РАСХОДЫ	2 384 456	1 926 260	80,8
30	01			Резервные фонды	257 129	209 305	81,4
30	01	510		Резервные фонды	257 129	209 305	81,4
30	01	510	435	Резервные фонды исполнительных органов власти субъектов Российской Федерации, резервные фонды органов местного самоуправления	257 129	209 305	81,4
30	02			Проведение выборов и референдумов	9 683	9 789	101,1
30	02	295		Обеспечение деятельности избирательной комиссии субъекта Российской Федерации, территориальных избирательных комиссий	9 683	9 789	101,1
30	02	295	027	Денежное содержание аппарата	7 801	7 947	101,9
30	02	295	029	Расходы на содержание аппарата	1 882	1 842	97,9
30	03			Бюджетные кредиты (бюджетные ссуды)	1 156 687	854 554	73,9
30	03	514		Бюджетные кредиты (бюджетные ссуды)	1 156 687	854 554	73,9
30	03	514	399	Другие ссуды	1 156 687	854 554	73,9
30	04			Прочие расходы, не отнесенные к другим подразделам	960 957	852 612	88,7
30	04	515		Прочие расходы, не отнесенные к другим целевым статьям	960 957	852 612	88,7

Коды				Наименование раздела, подраздела целевой статьи и вида расходов	Сумма, тысяч рублей	Исполнено, на 01.01.2005, тысяч рублей	% исполнения
Р	ПР	ЦСР	ВР				
30	04	515	397	Прочие расходы, не отнесенные к другим видам расходов	960 957	852 612	88,7
31				ЦЕЛЕВЫЕ БЮДЖЕТНЫЕ ФОНДЫ	3 330 379	3 299 243	99,1
31	30			Целевые бюджетные фонды субъектов Российской Федерации (утверждаются законодательными (представительными) органами субъектов Российской Федерации)	3 330 379	3 299 243	99,1
31	30	520		Расходы за счет целевого фонда, консолидируемого в бюджете	3 330 379	3 299 243	99,1
31	30	520	397	Прочие расходы, не отнесенные к другим видам расходов	3 037 689	3 009 515	99,1
31	30	520	509	Расходы на природоохранные мероприятия	292 690	289 728	99,0
ВСЕГО РАСХОДОВ					27 455 705	26 112 439	95,1

Приложение 2: Бюджет Самарской области на 2005 г.

ПОСТУПЛЕНИЕ ДОХОДОВ В ОБЛАСТНОЙ БЮДЖЕТ В 2005 ГОДУ ПО ОСНОВНЫМ ИСТОЧНИКАМ

(в ред. Закона Самарской области от 27.06.2005 N 130-ГД)

Код	Наименование источника	Сумма, тыс. рублей
1 00 00000 00 0000 000	Доходы	32 375 202
1 01 00000 00 0000 000	Налоги на прибыль, доходы	22 718 493
1 01 01000 00 0000 110	Налог на прибыль организаций	12 778 613
1 01 02000 01 0000 110	Налог на доходы физических лиц	9 939 880
1 03 00000 00 0000 000	Налоги на товары (работы, услуги), реализуемые на территории Российской Федерации	2 453 012
1 03 02000 01 0000 110	Акцизы по подакцизным товарам (продукции), производимым на территории Российской Федерации	2 453 012
1 05 00000 00 0000 000	Налоги на совокупный доход	490 763
1 05 01000 01 0000 110	Единый налог, взимаемый в связи с применением упрощенной системы налогообложения	488 763
1 05 03000 01 0000 110	Единый сельскохозяйственный налог	2 000
1 06 00000 00 0000 000	Налоги на имущество	4 593 440
1 06 02000 02 0000 110	Налог на имущество организаций	3 768 318
1 06 03000 01 0000 110	Налог на наследование или дарение	8 310
1 06 04000 02 0000 110	Транспортный налог	620 000
1 06 05000 00 0000 110	Налог на игорный бизнес	196 812
1 07 00000 00 0000 000	Налоги, сборы и регулярные платежи за пользование природными ресурсами	901 249
1 07 01000 01 0000 110	Налог на добычу полезных ископаемых	900 949
1 07 04000 01 0000 110	Сборы за пользование объектами животного мира и за пользование объектами водных биологических ресурсов	300
1 08 00000 00 0000 000	Государственная пошлина	200 624
1 09 00000 00 0000 000	Задолженность по отмененным налогам, сборам и иным обязательным платежам	292 309
1 09 04010 02 0000 110	Налог на имущество предприятий	87 391
1 09 04030 01 0000 110	Налог на пользователей автомобильных дорог	199 918
1 09 06010 02 0000 110	Налог с продаж	5 000
1 11 00000 00 0000 000	Доходы от использования имущества, находящегося в государственной и муниципальной собственности	610 238
1 11 01000 00 0000 120	Дивиденды по акциям и доходы от прочих форм участия в капитале, находящихся в государственной и муниципальной собственности	400
1 11 02000 00 0000 120	Доходы от размещения средств бюджетов	25 000
1 11 03000 00 0000 120	Проценты, полученные от предоставления бюджетных кредитов внутри страны	35 848
1 11 05000 00 0000 120	Доходы от сдачи в аренду имущества, находящегося в государственной и муниципальной собственности	546 540
1 11 07000 00 0000 120	Платежи от государственных и муниципальных унитарных предприятий	2 450
1 12 00000 00 0000 000	Платежи при пользовании природными ресурсами	93 317
1 12 01000 01 0000 120	Плата за негативное воздействие на окружающую среду	88 000
1 12 04000 00 0000 120	Платежи за пользование лесным фондом	5 317
1 13 00000 00 0000 000	Доходы от оказания платных услуг и компенсации затрат государства	7 010
1 13 03000 00 0000 130	Прочие доходы от оказания платных услуг и компенсации затрат государства	7 010
1 14 00000 00 0000 000	Доходы от продажи материальных и нематериальных активов	7 000
1 14 02000 00 0000 000	Доходы от реализации имущества, находящегося в государственной и муниципальной собственности	7 000

Код	Наименование источника	Сумма, тыс. рублей
1 16 00000 00 0000 000	Штрафы, санкции, возмещение ущерба	7 747
2 00 00000 00 0000 000	БЕЗВОЗМЕЗДНЫЕ ПОСТУПЛЕНИЯ	1 443 433
2 02 00000 00 0000 000	Безвозмездные поступления от других бюджетов бюджетной системы Российской Федерации, кроме бюджетов государственных внебюджетных фондов	1 443 433
2 02 02080 00 0000 151	Субвенции на оплату жилищно-коммунальных услуг отдельным категориям граждан	516 765
2 02 02110 00 0000 151	Субвенции на выполнение федеральных полномочий по государственной регистрации актов гражданского состояния	53 736
2 02 02200 00 0000 151	Прочие субвенции	68 766
2 02 01030 03 0000 151	Дотации на возмещение убытков отс одержания объектов жилищно-коммунального хозяйства и социально-культурной сферы, переданных в ведение органов местного самоуправления	82 742
2 02 01070 00 0000 151	Дотации бюджетам на поддержку мер по обеспечению сбалансированности бюджетов	154 424
2 02 03000 00 0000 151	Средства, получаемые на компенсацию дополнительных расходов, возникающих в результате решений, принятых органами власти другого уровня	5 076
2 02 04060 00 0000 151	Субсидии на частичное возмещение расходов бюджетов на осуществление мер социальной поддержки ветеранов труда и тружеников тыла	50 506
2 02 04080 00 0000 151	Субсидии на частичное возмещение расходов бюджетов на выплату государственных пособий гражданам, имеющим детей	13 329
2 02 04090 02 000 151	Субсидии на финансирование сельского хозяйства	38 587
2 02 04091 02 000 151	Субсидии субъектам Российской Федерации на поддержку племенного животноводства	8 550
2 02 04092 02 000 151	Субсидии субъектам Российской Федерации на поддержку элитного семеноводства	4 808
2 02 04095 02 000 151	Субсидии субъектам Российской Федерации на поддержку закладки и ухода за многолетними насаждениями	3 038
2 02 04096 02 000 151	Субсидии субъектам Российской Федерации на компенсацию части затрат на приобретение средств химизации	22 191
2 02 04098 02 0000 151	Субсидии субъектам Российской Федерации на субсидирование процентных ставок по привлеченным кредитам в российских кредитных организациях	59 847
2 02 04110 00 0000 151	Прочие субсидии, зачисляемые в бюджеты субъектов Российской Федерации	17 300
2 02 05000 00 0000 151	Средства федерального бюджета на реализацию Федеральной адресной инвестиционной программы	378 499
2 07 02000 02 0000 180	Прочие безвозмездные поступления в бюджеты субъектов Российской Федерации	3855
ВСЕГО ДОХОДОВ		33 818 635

СТРУКТУРА РАСХОДОВ ОБЛАСТНОГО БЮДЖЕТА НА 2005 ГОД ПО РАЗДЕЛАМ, ПОДРАЗДЕЛАМ, ЦЕЛЕВЫМ СТАТЬЯМ И ВИДАМ РАСХОДОВ ФУНКЦИОНАЛЬНОЙ КЛАССИФИКАЦИИ РАСХОДОВ БЮДЖЕТОВ РОССИЙСКОЙ ФЕДЕРАЦИИ (в ред. Закона Самарской области от 27.06.2005 N 130-ГД)

Коды				Наименование раздела, подраздела целевой статьи и вида расходов	Сумма, тыс. рублей
Р	ПР	ЦСР	ВР		
01	00			ОБЩЕГОСУДАРСТВЕННЫЕ ВОПРОСЫ	3 476 483
01	03			Функционирование законодательных (представительных) органов государственной власти и органов местного самоуправления	157 004
01	03	001 00 00		Руководство и управление в сфере установленных функций	157 004
01	03	001 00 00	005	Центральный аппарат	157 004
01	05			Судебная система	109 177
01	05	001 00 00		Руководство и управление в сфере установленных функций	109 177
01	05	001 00 00	68	Обеспечение деятельности аппаратов судов	109 177
01	06			Обеспечение деятельности финансовых, налоговых и таможенных органов и органов надзора	222 862
01	06	001 00 00		Руководство и управление в сфере установленных функций	222 862
01	06	001 00 00	005	Центральный аппарат	222 862
01	07			Обеспечение проведения выборов и референдумов	59 933
01	07	001 00 00		Руководство и управление в сфере установленных функций	12 812
01	07	001 00 00	005	Центральный аппарат	12 812
01	07	020 00 00		Проведение выборов и референдумов	47 121
01	07	020 00 00	095	Проведение выборов в законодательные (представительные) органы власти субъектов Российской Федерации	66
01	07	020 00 00	097	Проведение выборов в законодательные (представительные) органы власти местного самоуправления	23 528
01	07	020 00 00	098	Проведение выборов высшего должностного лица местного самоуправления	23 527
01	08			Международные отношения и международное сотрудничество	930
01	08	030 00 00		Международное сотрудничество	930
01	08	030 00 00	122	Взносы в международные организации	930
01	12			Обслуживание государственного и муниципального долга	393 412
01	12	065 00 00		Процентные платежи по долговым обязательствам	393 412
01	12	065 00 00	151	Процентные платежи по государственному долгу субъекта Российской Федерации	393 412
01	13			Резервные фонды	111 129
01	13	070 00 00		Резервные фонды	111 129
01	13	070 00 00	183	Резервные фонды органов исполнительной власти субъектов Российской Федерации	111 129
01	15			Другие общегосударственные вопросы	2 422 036
01	15	001 00 00		Руководство и управление в сфере установленных функций	605 139
01	15	001 00 00	005	Центральный аппарат	420 300
01	15	001 00 00	021	Члены Совета Федерации и их помощники	181
01	15	001 00 00	023	Депутаты Государственной Думы и их помощники	1 554
01	15	001 00 00	327	Обеспечение деятельности подведомственных учреждений	183 104
01	15	092 00 00		Реализация государственных функций, связанных с общегосударственным управлением	1 444 532
01	15	092 00 00	197	Субсидии	7 110
01	15	092 00 00	211	Обеспечение мероприятий по реформированию государственной службы	17 598
01	15	092 00 00	216	Расходы, связанные с выполнением других обязательств государства	217 103
01	15	092 00 00	457	Централизованные закупки медикаментов и медицинского оборудования	17 837
01	15	092 00 00	520	Финансовая поддержка на возвратной основе	1 184 884
01	15	338 00 00		Мероприятия в области строительства, архитектуры и градостроительства	235 386
01	15	338 00 00	213	Строительство объектов для нужд отраслей	235 386

Коды				Наименование раздела, подраздела целевой статьи и вида расходов	Сумма, тыс. рублей
Р	ПР	ЦСР	ВР		
01	15	517 00 00		Дотации и субвенции	83 243
01	15	517 00 00	455	Мероприятия в области здравоохранения, спорта и физической культуры, туризма	2 743
01	15	517 00 00	785	Шефская помощь	2 500
01	15	517 00 00	787	Финансовая помощь	78 000
01	15	519 00 00		Фонд компенсаций	53 736
01	15	519 00 00	518	Выполнение федеральных полномочий по государственной регистрации актов гражданского состояния	53 736
02	00			НАЦИОНАЛЬНАЯ ОБОРОНА	2 800
02	03			Мобилизационная подготовка экономики	2 800
02	03	208 00 00		Реализация государственных функций по мобилизационной подготовке экономики	2 800
02	03	208 00 00	237	Мероприятия по обеспечению мобилизационной готовности экономики	2 800
03	00			НАЦИОНАЛЬНАЯ БЕЗОПАСНОСТЬ И ПРАВООХРАНИТЕЛЬНАЯ ДЕЯТЕЛЬНОСТЬ	1 991 816
03	02			Органы внутренних дел	1 452 171
03	02	202 00 00		Воинские формирования (органы, подразделения)	1 452 171
03	02	202 00 00	239	Военный персонал и сотрудники правоохранительных органов, имеющие специальные звания	854 364
03	02	202 00 00	240	Гражданский персонал	73 403
03	02	202 00 00	253	Обеспечение функционирования органов в сфере национальной безопасности и правоохранительной деятельности	524 404
03	03			Внутренние войска	8 904
03	03	247 00 00		Реализация государственных функций, связанных с обеспечением национальной безопасности и правоохранительной деятельности	8 904
03	03	247 00 00	253	Обеспечение функционирования органов в сфере национальной безопасности и правоохранительной деятельности	8 904
03	09			Предупреждение и ликвидация последствий чрезвычайных ситуаций и стихийных бедствий, гражданская оборона	30 505
03	09	001 00 00		Руководство и управление в сфере установленных функций	21 450
03	09	001 00 00	005	Центральный аппарат	21 450
03	09	302 00 00		Поисковые и аварийно-спасательные учреждения	9 055
03	09	302 00 00	327	Обеспечение деятельности подведомственных учреждений	9 055
03	10			Обеспечение противопожарной безопасности	343 833
03	10	201 00 00		Материально-техническое обеспечение	158
03	10	201 00 00	253	Обеспечение функционирования органов в сфере национальной безопасности и правоохранительной деятельности	158
03	10	202 00 00		Воинские формирования (органы, подразделения)	343 675
03	10	202 00 00	220	Вещевое обеспечение	165
03	10	202 00 00	221	Продовольственное обеспечение	102
03	10	202 00 00	239	Военный персонал и сотрудники правоохранительных органов, имеющие специальные звания	161 829
03	10	202 00 00	240	Гражданский персонал	119 737
03	10	202 00 00	253	Обеспечение функционирования органов в сфере национальной безопасности и правоохранительной деятельности	61 842
03	13			Другие вопросы национальной безопасности и правоохранительной деятельности	156 403
03	13	338 00 00		Мероприятия в области строительства, архитектуры и градостроительства	58 603
03	13	338 00 00	213	Строительство объектов для нужд отрасли	58 603
03	13	522 00 00		Региональные целевые программы	97 800
03	13	522 00 00	253	Обеспечение функционирования органов в сфере национальной безопасности и правоохранительной деятельности	94 423

Коды				Наименование раздела, подраздела целевой статьи и вида расходов	Сумма, тыс. рублей
Р	ПР	ЦСР	ВР		
03	13	522 00 00	327	Обеспечение деятельности подведомственных учреждений	3 377
04	00			НАЦИОНАЛЬНАЯ ЭКОНОМИКА	4 751 300
04	01			Общэкономические вопросы	10 735
04	01	345 00 00		Малый бизнес и предпринимательство	10 000
04	01	345 00 00	521	Государственная поддержка малого предпринимательства	10 000
04	01	522 00 00		Региональные целевые программы	735
04	01	522 00 00	197	Предоставление субсидий	735
04	02			Топливо и энергетика	59 210
04	02	248 00 00		Вопросы топливно-энергетического комплекса	59 210
04	02	248 00 00	197	Предоставление субсидий	59 210
04	04			Воспроизводство минерально-сырьевой базы	84 830
04	04	522 00 00		Региональные целевые программы	84 830
04	04	522 00 00	326	Геолого-разведочные и другие работы в области геологического изучения недр	84 830
04	05			Сельское хозяйство и рыболовство	692 419
04	05	260 00 00		Сельскохозяйственное производство	480 354
04	05	260 00 00	333	Компенсация части затрат на приобретение средств химизации	105 691
04	05	260 00 00	335	Животноводство	43 550
04	05	260 00 00	336	Элитное растениеводство	5 308
04	05	260 00 00	339	Закладка и уход за многолетними насаждениями	4 038
04	05	260 00 00	340	Субсидирование процентных ставок по привлеченным кредитам в российских кредитных организациях	137 847
04	05	260 00 00	341	Компенсация части затрат по страхованию сельскохозяйственных культур	16 275
04	05	260 00 00	342	Мероприятия в области сельскохозяйственного производства	167 645
04	05	261 00 00		Учреждения, обеспечивающие предоставление услуг в области семеноводства, сохранения плодородия почв и защиты растений	4 289
04	05	261 00 00	327	Обеспечение деятельности подведомственных учреждений	4 289
04	05	263 00 00		Учреждения, обеспечивающие предоставление услуг в области животноводства	78 830
04	05	263 00 00	327	Обеспечение деятельности подведомственных учреждений	78 830
04	05	266 00 00		Учреждения, обеспечивающие предоставление услуг по информационно-методологическому обеспечению в области сельского хозяйства	15 511
04	05	266 00 00	327	Обеспечение деятельности подведомственных учреждений	15 511
04	05	270 00 00		Рыболовное хозяйство	10 000
04	05	270 00 00	348	Мероприятия в области воспроизводства и сохранения водных биологических ресурсов и прочие мероприятия	10 000
04	05	522 00 00		Региональные целевые программы	103 435
04	05	522 00 00		Областная целевая программа "Реконструкция и восстановление мелиоративных фондов Самарской области на 2003 - 2010 годы"	103 435
04	05	522 00 00	342	Мероприятия в области сельскохозяйственного производства	103 435
04	07			Лесное хозяйство	23 674
04	07	290 00 00		Охрана, восстановление и использование лесов	6 600
04	07	290 00 00	352	Профилактика и подготовка к тушению лесных пожаров	6 600
04	07	522 00 00		Региональные целевые программы	17 074
04	07	522 00 00	352	Профилактика и подготовка к тушению лесных пожаров	4 794
04	07	522 00 00	353	Лесоохранные и лесовосстановительные мероприятия	12 280
04	08			Транспорт	3 314 039
04	08	001 00 00		Руководство и управление в сфере установленных функций	10 740

Коды				Наименование раздела, подраздела целевой статьи и вида расходов	Сумма, тыс. рублей
Р	ПР	ЦСР	ВР		
04	08	001 00 00	005	Центральный аппарат	10 740
04	08	100 01 02		Федеральная целевая программа "Модернизация транспортной системы России (2002 - 2010 годы). Подпрограмма "Автомобильные дороги"	100 000
04	08	100 01 02	213	Строительство объектов для нужд отрасли	100 000
04	08	305 00 00		Железнодорожный транспорт	56 963
04	08	305 00 00	197	Предоставление субсидий	56 963
04	08	310 00 00		Морской и речной транспорт	12 065
04	08	310 00 00	197	Предоставление субсидий	12 065
04	08	315 00 00		Дорожное хозяйство	3 079 141
04	08	315 00 00	213	Строительство объектов для нужд отрасли	1 092 013
04	08	315 00 00	365	Отдельные мероприятия в области дорожного хозяйства	1 987 128
04	08	316 00 00		Управление дорожным хозяйством	49 455
04	08	316 00 00	365	Отдельные мероприятия в области дорожного хозяйства	49 455
04	08	317 00 00		Другие виды транспорта	100
04	08	317 00 00	366	Отдельные мероприятия по другим видам транспорта	100
04	08	522 00 00		Региональные целевые программы	5 575
04	08	522 00 00	361	Отдельные мероприятия в области воздушного транспорта	5 575
04	09			Связь и информатика	921
04	09	330 00 00		Информационные технологии и связь	921
04	09	330 00 00	197	Предоставление субсидий	921
04	10			Прикладные научные исследования в области национальной экономики	59 768
04	10	080 00 00		Разработка приоритетных направлений науки, технологий и техники	6 500
04	10	080 00 00	196	Расходы по государственным контрактам на выполнение научно-исследовательских и опытно-конструкторских работ	6 500
04	10	081 00 00		Прикладные научные исследования и разработки	42 268
04	10	081 00 00	196	Расходы по государственным контрактам на выполнение научно-исследовательских и опытно-конструкторских работ	42 268
04	10	522 00 00		Региональные целевые программы	11 000
04	10	522 00 00	194	Научное сопровождение инновационных проектов государственного значения	11 000
04	11			Другие вопросы в области национальной экономики	505 705
04	11	001 00 00		Руководство и управление в сфере установленных функций	24 992
04	11	001 00 00	005	Центральный аппарат	24 992
04	11	340 00 00		Реализация государственных функций в области национальной экономики	227 525
04	11	340 00 00	216	Выполнение других обязательств государства	45 000
04	11	340 00 00	406	Мероприятия по землеустройству и землепользованию	182 525
04	11	338 00 00		Мероприятия в области строительства, архитектуры и градостроительства	216 998
04	11	338 00 00	197	Предоставление субсидий	57 410
04	11	338 00 00	213	Строительство объектов для нужд отрасли	155 708
04	11	338 00 00	405	Мероприятия в области застройки территории	3 880
04	11	552 00 00		Региональные целевые программы	36 190
04	11	552 00 00	521	Государственная поддержка малого предпринимательства	36 190
05	00			ЖИЛИШНО-КОММУНАЛЬНОЕ ХОЗЯЙСТВО	694 836
05	04			Другие вопросы в области жилищно-коммунального хозяйства	694 836
05	04	100 04 01		Федеральная целевая программа "Жилище" на 2002-2010 годы	2 000
05	04	100 04 01	213	Строительство объектов для нужд отрасли	2 000
05	04	350 00 00		Мероприятия по обеспечению жильем отдельных категорий граждан	2 100

Коды				Наименование раздела, подраздела целевой статьи и вида расходов	Сумма, тыс. рублей
Р	ПР	ЦСР	ВР		
05	04	350 00 00	197	Предоставление субсидий	2 100
05	04	338 00 00		Мероприятия в области строительства, архитектуры и градостроительства	688 590
05	04	338 00 00	213	Строительство объектов для нужд отрасли	688 590
05	04	351 00 00		Поддержка коммунального хозяйства	1 444
05	04	351 00 00	412	Мероприятия по благоустройству городских и сельских поселений	1 444
05	04	517 00 00		Дотации и субвенции	550
05	04	517 00 00	412	Мероприятия по благоустройству городских и сельских поселений	550
05	04	522 00 00		Региональные целевые программы	152
05	04	522 00 00	197	Предоставление субсидий	152
06	00			ОХРАНА ОКРУЖАЮЩЕЙ СРЕДЫ	242 299,5
06	02			Охрана растительных и животных видов и среды их обитания	17 600
06	02	522 00 00		Региональные целевые программы	2 800
06	02	522 00 00	443	Природоохранные мероприятия	2 800
06	02	410 00 00		Состояние окружающей среды и природопользования	14 800
06	02	410 00 00	443	Природоохранные мероприятия	14 800
06	03			Прикладные научные исследования в области охраны окружающей среды	19 100
06	03	081 00 00		Прикладные научные исследования и разработки	19 100
06	03	081 00 00	196	Расходы по государственным контрактам на выполнение научно-исследовательских и опытно-конструкторских работ	19 100
06	04			Другие вопросы в области охраны окружающей среды	205 600
06	04	001 00 00		Руководство и управление в сфере установленных функций	5 026
06	04	001 00 00	005	Центральный аппарат	5 026
06	04	102 00 00		Непрограммные инвестиции в основные фонды	15 769
06	04	102 00 00	214	Строительство объектов общегражданского назначения	15 769
06	04	338 00 00		Мероприятия в области строительства, архитектуры и градостроительства	59 000
06	04	338 00 00	213	Строительство объектов для нужд отрасли	59 000
06	04	411 00 00		Природоохранные учреждения	15 308
06	04	411 00 00	327	Обеспечение деятельности подведомственных учреждений	15 308
06	04	412 00 00		Реализация государственных функций в области охраны окружающей среды	110 497
06	04	412 00 00	443	Природоохранные мероприятия	110 497
07	00			ОБРАЗОВАНИЕ	5 212 183
07	01			Дошкольное образование	510 823
07	01	420 00 00		Детские дошкольные учреждения	510 823
07	01	420 00 00	327	Обеспечение деятельности подведомственных учреждений	510 823
07	02			Общее образование	2 112 074
07	02	421 00 00		Школы-детские сады, школы начальные, неполные средние и средние	1 542 083
07	02	421 00 00	327	Обеспечение деятельности подведомственных учреждений	1 542 083
07	02	422 00 00		Школы-интернаты	258 404
07	02	422 00 00	327	Обеспечение деятельности подведомственных учреждений	258 404
07	02	423 00 00		Учреждения по внешкольной работе с детьми	196 431
07	02	423 00 00	327	Обеспечение деятельности подведомственных учреждений	196 431
07	02	424 00 00		Детские дома	115 156
07	02	424 00 00	327	Обеспечение деятельности подведомственных учреждений	115 156
07	03			Начальное профессиональное образование	484 768
07	03	425 00 00		Профессионально-технические училища	462 459

Коды				Наименование раздела, подраздела целевой статьи и вида расходов	Сумма, тыс. рублей
Р	ПР	ЦСР	ВР		
07	03	425 00 00	327	Обеспечение деятельности подведомственных учреждений	462 459
07	03	426 00 00		Специальные профессионально-технические училища	22 309
07	03	426 00 00	327	Обеспечение деятельности подведомственных учреждений	22 309
07	04			Среднее профессиональное образование	719 976
07	04	427 00 00		Средние специальные учебные заведения	719 976
07	04	427 00 00	327	Обеспечение деятельности подведомственных учреждений	719 976
07	05			Переподготовка и повышение квалификации	25 169
07	05	428 00 00		Институты повышения квалификации	13 821
07	05	428 00 00	327	Обеспечение деятельности подведомственных учреждений	10 638
07	05	428 00 00	449	Государственный заказ на профессиональную переподготовку и повышение квалификации государственных служащих	3 183
07	05	429 00 00		Учебные заведения и курсы по переподготовке кадров	11 348
07	05	429 00 00	327	Обеспечение деятельности подведомственных учреждений	4 474
07	05	429 00 00	450	Переподготовка и повышение квалификации кадров	6 874
07	06			Высшее профессиональное образование	240
07	06	430 00 00		Высшие учебные заведения	240
07	06	430 00 00	285	Государственная поддержка в сфере образования	240
07	07			Молодежная политика и оздоровление детей	89 813,9
07	07	431 00 00		Организационно-воспитательная работа с молодежью	24 674,9
07	07	431 00 00	327	Обеспечение деятельности подведомственных учреждений	10 095
07	07	431 00 00	447	Проведение мероприятий для детей и молодежи	14 579,9
07	07	432 00 00		Мероприятия по организации оздоровительной кампании для детей и подростков	64 240
07	07	432 00 00	452	Оздоровление детей и подростков	64 240
07	07	522 00 00		Региональные целевые программы	899
07	07	522 00 00	285	Государственная поддержка в сфере образования	899
07	09			Другие вопросы в области образования	1 269 319
07	09	001 00 00		Руководство и управление в сфере установленных функций	64 130
07	09	001 00 00	005	Центральный аппарат	64 130
07	09	030 00 00		Международное сотрудничество	55 656
07	09	030 00 00	123	Обеспечение мероприятий, предусмотренных соглашениями с международными финансовыми организациями	55 656
07	09	338 00 00		Мероприятия в области строительства, архитектуры и градостроительства	412 885
07	09	338 00 00	213	Строительство объектов для нужд отрасли	412 885
07	09	435 00 00		Учреждения, обеспечивающие предоставление услуг в сфере образования	256 752
07	09	435 00 00	327	Обеспечение деятельности подведомственных учреждений	256 752
07	09	436 00 00		Мероприятия в области образования	149 394
07	09	436 00 00	197	Предоставление субсидий	8 989
07	09	436 00 00	198	Предоставление субвенций на гранты в области науки, культуры, искусства и средств массовой информации	1 040
07	09	436 00 00	285	Государственная поддержка в сфере образования	138 765
07	09	436 00 00	448	Премии в области литературы и искусства, образования, печатных средств массовой информации, науки и техники и иные поощрения за особые заслуги перед государством	600
07	09	522 00 00		Региональные целевые программы	330 502
07	09	522 00 00	285	Государственная поддержка в сфере образования	330 502
08	00			КУЛЬТУРА	479 991

Коды				Наименование раздела, подраздела целевой статьи и вида расходов	Сумма, тыс. рублей
Р	ПР	ЦСР	ВР		
08	01			Культура	225 105
08	01	440 00 00		Дворцы и дома культуры, другие учреждения культуры и средств массовой информации	30 396
08	01	440 00 00	327	Обеспечение деятельности подведомственных учреждений	30 396
08	01	441 00 00		Музеи и постоянные выставки	22 257
08	01	441 00 00	327	Обеспечение деятельности подведомственных учреждений	22 257
08	01	442 00 00		Библиотеки	38 887
08	01	442 00 00	327	Обеспечение деятельности подведомственных учреждений	38 887
08	01	443 00 00		Театры, цирки, концертные и другие организации исполнительского искусства	112 563
08	01	443 00 00	327	Обеспечение деятельности подведомственных учреждений	112 563
08	01	450 00 00		Мероприятия в сфере культуры, кинематографии и средств массовой информации	6 543
08	01	450 00 00	198	Предоставление субвенций на гранты в области науки, культуры, искусства и средств массовой информации	4 000
08	01	450 00 00	453	Государственная поддержка в сфере культуры, кинематографии и средств массовой информации	2 543
08	01	522 00 00		Региональные целевые программы	14 459
08	01	522 00 00	453	Государственная поддержка в сфере культуры, кинематографии и средств массовой информации	14 459
08	02			Кинематография	2 527
08	02	450 00 00		Мероприятия в сфере культуры, кинематографии и средств массовой информации	2 527
08	02	450 00 00	453	Государственная поддержка в сфере культуры, кинематографии и средств массовой информации	2 527
08	04			Периодическая печать и издательства	49 115
08	04	457 00 00		Периодические издания, учрежденные органами законодательной и исполнительной власти	49 115
08	04	457 00 00	453	Государственная поддержка в сфере культуры, кинематографии и средств массовой информации	49 115
08	06			Другие вопросы в области культуры, кинематографии, средств массовой информации	203 244
08	06	001 00 00		Руководство и управление в сфере установленных функций	21 438
08	06	001 00 00	005	Центральный аппарат	21 438
08	06	338 00 00		Мероприятия в области строительства, архитектуры и градостроительства	170 743
08	06	338 00 00	213	Строительство объектов для нужд отрасли	170 743
08	06	450 00 00		Мероприятия в сфере культуры, кинематографии и средств массовой информации	11 063
08	06	450 00 00	453	Государственная поддержка в сфере культуры, кинематографии и средств массовой информации	10 063
08	06	450 00 00	448	Премии в области литературы и искусства	1 000
09	00			ЗДРАВООХРАНЕНИЕ И СПОРТ	5 668 746
09	01			Здравоохранение	4 111 920
09	01	469 00 00		Учреждения, обеспечивающие предоставление услуг в сфере здравоохранения	689 737
09	01	469 00 00	320	Техническое регулирование и метрология	116
09	01	469 00 00	327	Обеспечение деятельности подведомственных учреждений	686 366
09	01	469 00 00	455	Мероприятия в области здравоохранения, спорта и физической культуры, туризма	3 255
09	01	470 00 00		Больницы, клиники, госпитали, медико-санитарные части	724 454
09	01	470 00 00	327	Обеспечение деятельности подведомственных учреждений	327 583
09	01	470 00 00	455	Мероприятия в области здравоохранения, спорта и физической культуры, туризма	82 913
09	01	470 00 00	456	Высокотехнологичные виды медицинской помощи	313 958
09	01	471 00 00		Поликлиники, амбулатории, диагностические центры	102 453

Коды				Наименование раздела, подраздела целевой статьи и вида расходов	Сумма, тыс. рублей
Р	ПР	ЦСР	ВР		
09	01	471 00 00	327	Обеспечение деятельности подведомственных учреждений	102 453
09	01	472 00 00		Станции переливания крови	98 843
09	01	472 00 00	327	Обеспечение деятельности подведомственных учреждений	79 981
09	01	472 00 00	455	Мероприятия в области здравоохранения, спорта и физической культуры, туризма	18 862
09	01	473 00 00		Санатории для больных туберкулезом	7 583
09	01	473 00 00	327	Обеспечение деятельности подведомственных учреждений	7 583
09	01	474 00 00		Санатории для детей и подростков	48 858
09	01	474 00 00	327	Обеспечение деятельности подведомственных учреждений	48 858
09	01	429 00 00		Учебные заведения и курсы по переподготовке кадров	765
09	01	429 00 00	455	Мероприятия в области здравоохранения, спорта и физической культуры, туризма	765
09	01	481 00 00		Мероприятия в области санитарно-эпидемиологического надзора	35 135
09	01	481 00 00	455	Мероприятия в области здравоохранения, спорта и физической культуры, туризма	35 135
09	01	485 00 00		Реализация государственных функций в области здравоохранения, спорта и туризма	67 000
09	01	485 00 00	457	Централизованные закупки медикаментов и медицинского оборудования	67 000
09	01	517 00 00		Дотации и субвенции	555 651
09	01	517 00 00	197	Предоставление субсидий	17 311
09	01	517 00 00	782	Реализация мер социальной поддержки отдельных категорий граждан по обеспечению лекарственными средствами	538 340
09	01	522 00 00		Региональные целевые программы	305 831
09	01	522 00 00	455	Мероприятия в области здравоохранения, спорта и физической культуры, туризма	305 831
09	01	771 00 00		Обязательное медицинское страхование	1 475 610
09	01	771 00 00	455	Мероприятия в области здравоохранения, спорта и физической культуры, туризма	1 475 610
09	02			Спорт и физическая культура	160 485
09	02	482 00 00		Центры спортивной подготовки (сборные команды)	127 200
09	02	482 00 00	454	Спортивные команды	120 831
09	02	482 00 00	327	Обеспечение деятельности подведомственных учреждений	6 369
09	02	512 00 00		Физкультурно-оздоровительная работа и спортивные мероприятия	33 285
09	02	512 00 00	455	Мероприятия в области здравоохранения, спорта и физической культуры, туризма	33 285
09	04			Другие вопросы в области здравоохранения и спорта	1 396 341
09	04	001 00 00		Руководство и управление в сфере установленных функций	14 369
09	04	001 00 00	005	Центральный аппарат	14 369
09	04	102 00 00		Непрограммные инвестиции в основные фонды	175 500
09	04	102 00 00	214	Строительство объектов общегражданского назначения	175 500
09	04	102 00 00		Непрограммные инвестиции в основные фонды	46 150
09	04	102 00 00	214	Строительство объектов общегражданского назначения	46 150
09	04	338 00 00		Мероприятия в области строительства, архитектуры и градостроительства	1 151 081
09	04	338 00 00	213	Строительство объектов для нужд отрасли	1 151 081
09	04	522 00 00		Региональные целевые программы	9 241
09	04	522 00 00	455	Мероприятия в области здравоохранения, спорта и физической культуры, туризма	9 241
10	00			СОЦИАЛЬНАЯ ПОЛИТИКА	4 186 578
10	01			Пенсионное обеспечение	29 193
10	01	490		Пенсии	29 193
10	01	490	714	Доплаты к пенсиям государственных служащих субъектов Российской Федерации и муниципальных служащих	29 193
10	02			Социальное обслуживание населения	606 976

Коды				Наименование раздела, подраздела целевой статьи и вида расходов	Сумма, тыс. рублей
Р	ПР	ЦСР	ВР		
10	02	501 00 00		Дома-интернаты для престарелых и инвалидов	460 747
10	02	501 00 00	327	Обеспечение деятельности подведомственных учреждений	460 747
10	02	502 00 00		Учреждения по обучению инвалидов	1 354
10	02	502 00 00	327	Обеспечение деятельности подведомственных учреждений	1 354
10	02	506 00 00		Учреждения социального обслуживания населения	134 719
10	02	506 00 00	327	Обеспечение деятельности подведомственных учреждений	134 719
10	02	505 00 00		Меры социальной поддержки граждан	10 157
10	02	505 00 00	482	Мероприятия в области социальной политики	10 157
10	03			Социальное обеспечение населения	2 599 596
10	03	505 00 00		Меры социальной поддержки граждан	2 530 825
10	03	505 00 00	478	Единовременная денежная компенсация реабилитированным лицам	48 883
10	03	505 00 00	477	Субсидии на предоставление мер социальной поддержки реабилитированным лицам и лицам, признанным пострадавшими от политических репрессий	2 787
10	03	505 00 00	483	Расходы на оказание социальной помощи	101 520
10	03	505 00 00	562	Меры социальной поддержки Героев Советского Союза, Героев Российской Федерации и полных кавалеров ордена Славы, Героев Социалистического Труда и полных кавалеров ордена Трудовой славы	2 279
10	03	505 00 00	706	Ежемесячные выплаты ветеранам	1 557 261
10	03	505 00 00	703	Пенсии по государственному пенсионному обеспечению, доплаты к пенсиям, дополнительное материальное обеспечение, пособия и компенсации	250 564
10	03	505 00 00	749	Ежемесячное пособие на ребенка гражданам, имеющим детей, из бюджетов субъектов Российской Федерации и местных бюджетов	391 311
10	03	505 00 00	755	Другие пособия и компенсации	176 221
10	03	514 00 00		Реализация государственных функций в области государственной политики	5
10	03	514 00 00	478	Единовременные денежные компенсации реабилитированным лицам	5
10	03	519 00 00		Фонд компенсаций	68 766
10	03	519 00 00	560	Субвенции на обеспечение мер социальной поддержки лиц, награжденных знаком "Почетный донор России"	68 766
10	04			Борьба с беспризорностью, опека, попечительство	141 829
10	04	511 00 00		Мероприятия по борьбе с беспризорностью, по опеке и попечительству	130 559
10	04	511 00 00	755	Другие пособия и компенсации	130 559
10	04	522 00 00		Региональные целевые программы	11 270
10	04	522 00 00	481	Профилактика безнадзорности и правонарушений несовершеннолетних	11 270
10	05			Прикладные научные исследования и разработки	20 601
10	05	081 00 00		Прикладные научные исследования и разработки	20 601
10	05	081 00 00	196	Выполнение научно-исследовательских работ по государственным контрактам	20 601
10	06			Другие вопросы в области социальной политики	788 383
10	06	001 00 00		Руководство и управление в сфере установленных функций	90 048
10	06	001 00 00	005	Центральный аппарат	90 048
10	06	338 00 00		Мероприятия в области строительства, архитектуры и градостроительства	23 299
10	06	338 00 00	213	Строительство объектов для нужд отрасли	23 299
10	06	505 00 00		Меры социальной поддержки граждан	524 548
10	06	505 00 00	563	Расходы за счет средств бюджетов субъектов Российской Федерации и местных бюджетов по предоставлению льгот ветеранам труда и труженикам тыла	104 999

Коды				Наименование раздела, подраздела целевой статьи и вида расходов	Сумма, тыс. рублей
Р	ПР	ЦСР	ВР		
10	06	505 00 00	482	Мероприятия в области социальной политики	27 793
10	06	505 00 00	755	Другие пособия и компенсации	16 200
10	06	505 00 00	760	Оплата путевок на санаторно-курортное лечение работников	35 000
10	06	505 00 00	476	Обеспечение транспортными средствами реабилитации инвалидов	12 989
10	06	505 00 00	482	Мероприятия в области социальной политики	23 747
10	06	505 00 00	483	Расходы на оказание социальной помощи	300 332
10	06	505 00 00	755	Другие пособия и компенсации	3 488
10	06	514 00 00		Мероприятия в области социальной политики	8 752
10	06	514 00 00	482	Мероприятия в области социальной политики	8 752
10	06	522 00 00		Региональные целевые программы	141 736
10	06	522 00 00	482	Мероприятия в области социальной политики	141 736
11	00			МЕЖБЮДЖЕТНЫЕ ТРАНСФЕРТЫ	11 202 292
11	01			Финансовая помощь бюджетам других уровней	3 646 045
11	01	431 00 00		Организационно-воспитательная работа с молодежью	600
11	01	431 00 00	197	Субсидии на организацию и открытие молодежных информационных центров	600
11	01	521 00 00		Фонд финансовой поддержки муниципальных образований	1 825 000
11	01	521 00 00	501	Дотации на выравнивание уровня бюджетной обеспеченности	1 825 000
11	01	518 00 00		Фонд реформирования муниципальных финансов	300 000
11	01	518 00 00	515	Субсидии на реформирование и оздоровление региональных и муниципальных финансов, развитие социальной инфраструктуры, повышение эффективности бюджетных расходов, поддержку экономических реформ	300 000
11	01	515 00 00		Фонд софинансирования социальных расходов	456 180
11	01	515 00 00	197	Предоставление субсидий	456 180
				В том числе:	
11	01	515 00 00	197	субсидии на долевое финансирование выплат на детей, находящихся под опекой	65 259
11	01	515 00 00	197	субсидии на компенсацию убытков транспортных предприятий, осуществляющих городские перевозки	40 000
11	01	515 00 00	197	субсидии на организацию проезда на городском и внутрирайонном транспорте граждан, достигших пенсионного возраста и не имеющих права на ежемесячные денежные выплаты из федерального и регионального бюджетов	350 921
11	01	526 00 00	197	Субсидия на организацию осенне-зимней переправы на линии Самара-Рождествено	2 000
11	01	350 00 00		Поддержка жилищного хозяйства	20 000
11	01	350 00 00	197	Предоставление субсидий	20 000
11	01	350 00 00	197	Субсидии на государственную поддержку жилищно-строительных кооперативов	20 000
11	01	517 00 00		Дотации и субвенции	359 980
11	01	517 00 00	412	Мероприятия по благоустройству городских и сельских поселений	10 450
11	01	517 00 00	412	Премирование победителей конкурса "Самая благоустроенная территория муниципального образования в Самарской области"	10 450
11	01	517 00 00	365	Субвенции на строительство, реконструкцию, капитальный, текущий ремонт и содержание улично-дорожной сети бюджетам муниципальных образований	578 000
11	01	517 00 00	503	Дотации на возмещение убытков от содержания объектов жилищно-коммунального хозяйства и социально-культурной сферы, переданных в ведение органов местного самоуправления	82 742
11	01	517 00 00	505	Дотации местным бюджетам на поддержку мер по обеспечению сбалансированности бюджетов за счет средств федерального бюджета	154 424

Коды				Наименование раздела, подраздела целевой статьи и вида расходов	Сумма, тыс. рублей
Р	ПР	ЦСР	ВР		
11	01	517 00 00	505	Дотации местным бюджетам на поддержку мер по обеспечению сбалансированности бюджетов за счет средств областного бюджета	195 000
11	01	517 00 00	522	Средства, передаваемые для компенсации дополнительных расходов, возникших в результате решений, принятых органами власти другого уровня	106
11	01	520 00 00		Иные безвозмездные и безвозвратные перечисления	110
11	01	520 00 00	522	Средства, передаваемые для компенсации дополнительных расходов, возникших в результате решений, принятых органами власти другого уровня (единовременная денежная компенсация реабилитированным лицам)	110
11	01	522 00 00		Региональные целевые программы	21 433
11	01	522 00 00	197	Предоставление субсидий	21 433
11	01	522 00 00	197	Субсидии на реализацию областных целевых программ	21 433
				В том числе:	
11	01	522 00 00	197	"Развитие культуры села" на 2003 - 2005 годы	2 245
11	01	522 00 00	197	"Разные, но не чужие – мир через культуру" на 2004 - 2008 годы	459
11	01	522 00 00	197	"Развитие культуры малых и средних городов Самарской области" на 2004 - 2007 годы	6 534
11	01	522 00 00	197	"Патриотическое воспитание граждан на 2002 - 2005 гг."	35
11	01	522 00 00	197	"Дома молодежных организаций Самарской области" на 2003 - 2005 годы	5 241
11	01	522 00 00	197	Программа содействия занятости населения Самарской области на 2002 - 2005 годы	6 919
11	02	519 00 00		Фонд компенсаций	5 302 604
				В том числе:	
				за счет средств федерального бюджета	518 045
				Из них:	
11	02	519 00 00	562	меры социальной поддержки Героев Советского Союза, Героев Российской Федерации и полных кавалеров ордена Славы, Героев Социалистического Труда, полных кавалеров ордена Трудовой славы	1 280
11	02	519 00 00	561	субвенции на оплату жилищно-коммунальных услуг отдельным категориям граждан за счет средств областного бюджета	516 765
				Из них:	4 784 559
11	02	519 00 00	563	субвенции на реализацию Федерального закона "О ветеранах" в части предоставления льгот ветеранам труда по оплате жилищно-коммунальных услуг	1 138 623
11	02	519 00 00	482	субвенции на предоставление льгот по жилью и коммунальным услугам отдельным категориям граждан, работающим и проживающим в сельской местности	166 661
11	02	519 00 00	561	субвенции на предоставление льгот многодетным семьям по оплате коммунальных услуг	32 233
11	02	519 00 00	482	субвенции на расходы, связанные с предоставлением населению субсидий на оплату жилья и коммунальных услуг	969 636
11	02	519 00 00	477	субвенции на реализацию Федерального закона "О реабилитации жертв политических репрессий" в части предоставления льгот по оплате жилищно-коммунальных услуг	57 557
11	02	519 00 00	523	субвенции на выполнение передаваемых полномочий субъектов Российской Федерации	2 419 849
11	03			Другие межбюджетные трансферты	2 253 643
11	03			Фонд муниципального развития	2 007 913
11	03	102 00 00		Непрограммные инвестиции в основные фонды	2 007 913
11	03	102 00 00	213	Строительство объектов для нужд отрасли	2 007 913
11	03			Капитальные вложения за счет средств федерального бюджета	245 730
11	03	102 00 00		Непрограммные инвестиции в основные фонды	168 400
11	03	102 00 00	214	Строительство объектов общегосударственного назначения	168 400

Коды				Наименование раздела, подраздела целевой статьи и вида расходов	Сумма, тыс. рублей
Р	ПР	ЦСР	ВР		
11	03	100 04 00	213	Федеральная целевая программа "Жилище" на 2002 - 2010 годы, подпрограмма "Реформирование и модернизация жилищно-коммунального комплекса Российской Федерации"	21 150
11	03	100 04 05	213	Федеральная целевая программа "Жилище" на 2002 - 2010 годы, подпрограмма "Обеспечение жильем молодых"	5 000
11	03	100 11 00	213	Федеральная целевая программа "Социальное развитие села до 2010 года"	24 500
11	03	100 08 00	213	Президентская программа развития социально-экономической и культурной базы возрождения российских немцев на 1997-2006 годы	19 680
11	03	10 013 00	213	Федеральная целевая программа "Дети России" на 2003 - 2006 годы, подпрограмма "Дети-сироты"	7000
ВСЕГО РАСХОДОВ					37 909 326

Приложение 3: Решение об эмиссии государственных облигаций Самарской области 2005 года

Решение об эмиссии государственных облигаций Самарской области 2005 года (в форме документарных ценных бумаг на предъявителя) с постоянным купонным доходом

1. В соответствии с Федеральным законом "Об особенностях эмиссии и обращения государственных и муниципальных ценных бумаг", Законом Самарской области "Об областном бюджете на 2005 год", Генеральными условиями эмиссии и обращения государственных облигаций Самарской области (далее – Генеральные условия), утвержденными Приказом Министерства управления финансами Самарской области от 25.02.2005 №11-06/5, Условиями эмиссии и обращения государственных облигаций Самарской области 2005 года (далее – Условия), утвержденными Приказом Министерства управления финансами Самарской области от 01.07.2005 № 11-06/32, осуществляется выпуск облигаций Самарского областного внутреннего облигационного займа 2005 года (в форме документарных ценных бумаг на предъявителя) с постоянным купонным доходом (далее – Облигации).

Государственный регистрационный номер выпуска RU25002SAM0.

2. Эмитентом Облигаций от имени Самарской области выступает министерство управления финансами Самарской области (далее – Эмитент).

Место нахождения Эмитента: 443006, Самарская область, г. Самара, улица Молодогвардейская, дом 210.

3. Облигации выпускаются в форме государственных документарных ценных бумаг субъекта Российской Федерации на предъявителя с обязательным централизованным хранением (учетом) с постоянным купонным доходом.

Все Облигации, выпускаемые в соответствии с настоящим Решением, равны между собой по объему предоставляемых ими прав.

В рамках настоящего выпуска Облигации размещаются 1 (одним) траншем.

Облигации предоставляют их владельцам право на получение номинальной стоимости Облигаций при их погашении и на получение купонного дохода в виде процента от номинальной стоимости Облигации, выплачиваемого в порядке, установленном настоящим Решением.

Владельцы Облигаций могут совершать с Облигациями гражданско-правовые сделки в соответствии с законодательством Российской Федерации, Генеральными условиями, Условиями и настоящим Решением.

Владельцы Облигаций имеют и иные права, предусмотренные законодательством Российской Федерации.

4. Весь выпуск Облигаций оформляется одним сертификатом

(по форме согласно приложению), который удостоверяет совокупность прав на Облигации (далее – Сертификат).

Сертификат на руки владельцам не выдается.

После погашения всех Облигаций производятся снятие Сертификата с хранения и его погашение.

Депозитарием, уполномоченным Эмитентом на хранение Сертификата, ведение учета и удостоверение прав на Облигации, является Некоммерческое партнерство "Национальный депозитарный центр" (место нахождения и почтовый адрес: 125009, Россия, г. Москва, Средний Кисловский пер., д. 1/13, стр. 4; лицензия Федеральной комиссии по рынку ценных бумаг № 177-03431-000100 от 4 декабря 2000 года) (далее – Уполномоченный депозитарий).

Депозитариями, осуществляющими учет и удостоверение прав на Облигации, учет и удостоверение передачи прав по Облигациям, являются профессиональные участники рынка ценных бумаг, осуществляющие депозитарную деятельность в соответствии с законодательством Российской Федерации и являющиеся депонентами Уполномоченного депозитария (далее – Депозитарии).

Право собственности на Облигации переходит от одного лица к другому лицу в момент осуществления приходной записи по счету депо приобретателя Облигаций в Уполномоченном депозитарии или Депозитарии.

5. Номинальная стоимость одной Облигации выражается в валюте Российской Федерации и составляет 1 000 (одну тысячу) рублей.
6. Общее количество Облигаций составляет 2 000 000 (два миллиона) штук.
7. Общий объем эмиссии Облигаций составляет 2 000 000 000 (два миллиарда) рублей по номинальной стоимости.
8. Дата начала размещения Облигаций: 15 сентября 2005 года. Размещение Облигаций производится в любую дату в течение 2005 года, начиная с даты начала размещения данного выпуска.

Датой окончания размещения Облигаций является дата размещения последней Облигации выпуска, но не позднее 31 декабря 2005 года.

Купонный доход по Облигациям выпуска, неразмещенным ко дню выплаты купонного дохода, не начисляется и не выплачивается.

Размещение Облигаций осуществляется по открытой подписке путем заключения в соответствии с законодательством Российской Федерации, Условиями и настоящим Решением сделок купли-продажи между Эмитентом в лице Уполномоченного агента Эмитента, действующим по поручению и за счет Эмитента, и первыми владельцами Облигаций только с использованием торговой системы ЗАО "ФБ ММВБ" (Место нахождения: 125009, г. Москва, Большой Кисловский переулок, дом 13) (далее – ФБ ММВБ) в соответствии с Правилами проведения торгов по ценным бумагам в Закрытом акционерном обществе "Фондовая биржа ММВБ" (далее – "Правила торгов ФБ ММВБ"), Правилами клиринга клиринговой организации (ЗАО ММВБ, место нахождения: 125009, г. Москва, Большой Кисловский переулок, дом 13), обслуживающей расчеты по сделкам, оформленным в процессе размещения Облигаций.

Уполномоченным агентом выступает:

Полное и сокращенное наименование уполномоченного агента:

Закрытое акционерное общество "Инвестиционная компания "Тройка Диалог", ЗАО ИК "Тройка Диалог" (далее – Андеррайтер);

Вид лицензии: Лицензия профессионального участника рынка ценных бумаг на осуществление брокерской деятельности;

Номер лицензии: № 177-06514-100000;

Дата выдачи: 08 апреля 2003 года;

Срок действия: без ограничения срока действия;

Лицензирующий орган: Федеральная комиссия по ценным бумагам и фондовому рынку России;

Место нахождения: Российская Федерация, 125009, г. Москва, ул. Садовая-Триумфальная, д. 4/10, стр. 1;

Почтовый адрес: Российская Федерация, 125009, г. Москва, Романов переулок, д. 4 ;

Телефон для справок: (095) 258-05-26;

р/с 40701810000080000001, к/с 30101810500000000219 в ОАО "БАНК МОСКВЫ"

БИК 044525219

ИНН: 7710048970.

В случае если потенциальный покупатель не является Участником торгов ФБ ММВБ, он должен заключить соответствующий договор с любым брокером, являющимся Участником торгов ФБ ММВБ, и дать ему поручение на приобретение Облигаций.

Потенциальный покупатель Облигаций, являющийся Участником торгов ФБ ММВБ, действует самостоятельно.

Потенциальный покупатель Облигаций обязан открыть соответствующий счёт депо в Некоммерческом партнерстве "Национальный депозитарный центр" (далее – НДЦ) или в другом депозитарии, являющемся депонентом по отношению к НДЦ. Порядок и сроки открытия счетов депо определяются положениями регламентов соответствующих депозитариев.

Расчеты по заключенным сделкам осуществляются в соответствии с Правилами клиринга ММВБ. Обязательным условием приобретения Облигаций при их размещении является резервирование денежных средств покупателя на счёте Участника торгов ФБ ММВБ, от имени которого подана заявка, в Небанковской кредитной организации Закрытое акционерное общество "Расчетная палата Московской межбанковской валютной биржи" (далее – Расчетная палата ММВБ).

Сведения о Расчетной палате ММВБ:

Полное фирменное наименование: Небанковская кредитная организация Закрытое акционерное общество "Расчетная палата Московской межбанковской валютной биржи".

Сокращенное наименование: ЗАО "РП ММВБ".

Место нахождения: 125009, Москва, Средний Кисловский пер., 1/13, строение 8.

При этом денежные средства должны быть зарезервированы в сумме, достаточной для полной оплаты Облигаций, указанных в заявках на приобретение Облигаций, с учётом всех необходимых комиссионных сборов ФБ ММВБ и ММВБ.

В дату начала размещения облигаций выпуска начинается и заканчивается Конкурс по определению процентной ставки первого купона Облигаций.

В день проведения конкурса Участники торгов ФБ ММВБ подают адресные заявки на покупку с кодом расчетов Т0 с использованием системы торгов ФБ ММВБ как за свой счет, так и за счет и по поручению клиентов, адресованные Уполномоченному агенту при размещении Облигаций (Андеррайтеру). Время и порядок подачи заявок на конкурс по определению процентной ставки по первому купону устанавливается ФБ ММВБ по согласованию с Эмитентом и/или Андеррайтером.

Заявка на приобретение Облигаций на Конкурсе должна содержать следующие значимые условия:

- а) цена покупки Облигаций (100 % от номинала);
- б) количество Облигаций;
- в) величина приемлемой процентной ставки по первому купону Облигаций;
- г) прочие параметры в соответствии с Правилами торгов ФБ ММВБ.

В качестве количества Облигаций должно быть указано то количество Облигаций, которое потенциальный покупатель хотел бы приобрести в случае, если Эмитент назначит процентную ставку по первому купону большую или равную указанной в заявке величине приемлемой процентной ставки по первому купону.

В качестве величины приемлемой процентной ставки по первому купону Облигаций указывается та величина процентной ставки по первому купону, при объявлении которой Эмитентом потенциальный инвестор был бы готов купить количество Облигаций, указанное в заявке, по цене размещения Облигаций. Величина приемлемой процентной ставки должна быть выражена в цифровом выражении в процентах годовых с точностью до одной сотой процента.

Условием принятия заявки Участника торгов ФБ ММВБ к исполнению является выполнение условий достаточности предоставленного обеспечения, предусмотренных Правилами клиринга ММВБ.

Заявки, не соответствующие изложенным выше требованиям, к участию в конкурсе по определению процентной ставки не допускаются. По окончании периода подачи заявок на конкурс по определению процентной ставки по первому купону ФБ ММВБ составляет Сводный реестр введенных заявок (далее – Сводный реестр) и передает его Эмитенту и/или Андеррайтеру. На основании анализа Сводного реестра Эмитент принимает решение о величине процентной ставки по первому купону и сообщает о принятом решении ФБ ММВБ в письменном виде и Андеррайтеру.

Андеррайтер публикует сообщение о величине процентной ставки по первому купону при помощи системы торгов ФБ ММВБ путем отправки электронных сообщений всем участникам торгов ФБ ММВБ.

После получения от Эмитента письменного уведомления о величине процентной ставки первого купона Облигаций, Андеррайтер на основании Сводного реестра удовлетворяет только те заявки, в которых величина приемлемой процентной ставки, указанной приобретателем в заявке на покупку Облигаций, меньше либо равна величине процентной ставки по первому купону Облигаций, определенной Эмитентом по результатам проведенного конкурса.

Андеррайтер определяет очередность исполнения заявок, исходя из следующих критериев:

- 1) в первую очередь удовлетворяются заявки с меньшей процентной ставкой первого купона;
- 2) если в Сводном реестре зарегистрировано несколько заявок на покупку, имеющих одинаковую процентную ставку первого купона Облигаций, то в первую очередь удовлетворяются заявки, поданные ранее по времени.

В случае если Андеррайтером будут акцептованы заявки потенциальных инвесторов, поданные на конкурс по определению процентной ставки первого купона Облигаций, в объеме равном количеству Облигаций выпуска, дальнейшее размещение облигаций выпуска не проводится.

Конкурс считается состоявшимся, если в день проведения Конкурса объем размещенных Облигаций составил не менее 10% от общего объема эмиссии по номинальной стоимости и количество поданных заявок более одной.

В случае если после удовлетворения Андеррайтером заявок, поданных на конкурс по определению процентной ставки первого купона Облигаций, часть Облигаций выпуска осталась неразмещенной после окончания конкурса, в день проведения конкурса по определению процентной ставки первого купона и/или последующие дни проводится дальнейшее размещение Облигаций выпуска.

Поданные заявки на покупку Облигаций удовлетворяются Андеррайтером по цене, установленной решением Эмитента, в полном объеме в случае, если количество Облигаций в заявке на покупку Облигаций не превосходит количества неразмещенных Облигаций выпуска. Андеррайтер публикует сообщение об установленной цене размещения при помощи системы торгов ФБ ММВБ путем отправки электронных сообщений всем Участникам торгов.

В случае если объем заявки на покупку Облигаций превышает количество Облигаций, оставшихся неразмещенными, то данная заявка на покупку ценных бумаг удовлетворяется в размере неразмещенного остатка Облигаций. При этом удовлетворение Андеррайтером заявок на покупку Облигаций происходит в порядке очередности их подачи. В случае размещения всего объема Облигаций акцепт последующих заявок на приобретение Облигаций не производится.

Условием приема к исполнению адресных заявок на покупку Облигаций, подаваемых Участниками торгов ФБ ММВБ, является выполнение условий достаточности предоставленного обеспечения, предусмотренных Правилами клиринга ММВБ.

В случае соответствия поданной заявки вышеперечисленным условиям Андеррайтер заключает сделку путем подачи встречной заявки.

9. Обращение Облигаций осуществляется путем заключения гражданско-правовых сделок с Облигациями в соответствии с законодательством Российской Федерации. Заключение сделок купли-продажи Облигаций после их размещения начинается с даты начала размещения Облигаций и продолжается весь период обращения Облигации в соответствии с настоящим Решением.

В случае если заключение гражданско-правовых сделок с Облигациями осуществляется на организованном рынке ценных бумаг, то такие сделки заключаются в соответствии с правилами, установленными организаторами торговли на организованном рынке ценных бумаг.

Все расчеты по Облигациям осуществляются в валюте Российской Федерации.

10. Срок обращения Облигаций составляет 1820 (одну тысячу восемьсот двадцать) дней с даты начала размещения Облигаций.

Дата погашения Облигаций выпуска: 09 сентября 2010 года.

11. Каждая Облигация выпуска имеет 20 (двадцать) купонных периодов. Купонные периоды по купонам составляют 91 (девяносто один) день каждый.

Ставка купонного дохода по Облигациям устанавливается на конкурсе и остается постоянной в течение всего периода обращения.

Первый купонный период Облигаций начинается с даты начала размещения Облигаций. Второй и последующие купонные периоды начинаются в дату окончания предыдущего купонного периода. Купонный доход выплачивается в дату окончания купонного периода. Последний купонный доход выплачивается в дату погашения Облигаций.

№ купонного периода	Дата начала купонного периода	Дата окончания купонного периода	Длительность периода в днях
1	15/09/2005	15/12/2005	91
2	15/12/2005	16/03/2006	91
3	16/03/2006	15/06/2006	91
4	15/06/2006	14/09/2006	91
5	14/09/2006	14/12/2006	91
6	14/12/2006	15/03/2007	91
7	15/03/2007	14/06/2007	91
8	14/06/2007	13/09/2007	91
9	13/09/2007	13/12/2007	91
10	13/12/2007	13/03/2008	91
11	13/03/2008	12/06/2008	91
12	12/06/2008	11/09/2008	91
13	11/09/2008	11/12/2008	91
14	11/12/2008	12/03/2009	91
15	12/03/2009	11/06/2009	91
16	11/06/2009	10/09/2009	91
17	10/09/2009	10/12/2009	91
18	10/12/2009	11/03/2010	91
19	11/03/2010	10/06/2010	91
20	10/06/2010	09/09/2010	91

Величина купонного дохода по каждому купонному периоду определяется по формуле:

$$КД = N * C * T / (365 * 100\%), \text{ где}$$

КД – величина купонного дохода на одну облигацию, в рублях;

N – номинал одной Облигации, в рублях;

C – ставка купонного дохода купонного периода, в процентах годовых;

T – длительность купонного периода.

Сумма выплаты по купонам в расчете на одну Облигацию определяется с точностью до одной копейки (округление производится по правилам математического округления. При этом под правилом математического округления следует понимать метод округления, при котором значение целой копейки (целых копеек) не изменяется, если первая за округляемой цифра равна от 0 до 4, и изменяется, увеличиваясь на единицу, если первая за округляемой цифра равна от 5 до 9). Выплата купонного дохода по Облигациям производится в пользу владельцев Облигаций, являющихся таковыми по состоянию на конец операционного дня Уполномоченного депозитария, предшествующего шестому рабочему дню до даты купонной выплаты по Облигациям (далее – Дата составления перечня владельцев и/или номинальных держателей Облигаций).

12. В ходе размещения Облигаций, а также при обращении Облигаций, при совершении сделок купли-продажи Облигаций покупатель уплачивает продавцу цену Облигаций, а также накопленный купонный доход (далее – НКД), который рассчитывается на текущую дату по формуле:

$$НКД = N * C_j * ((T - T_{j-1}) / 365) / 100\%,$$

где **j** – порядковый номер купонного периода;

НКД – накопленный купонный доход, руб.;

N – номинальная стоимость одной Облигации, руб.;

C_j – процентная ставка по j-му купону, в % годовых;

T_{j-1} – дата начала j-ого купонного периода;

T – дата, на которую рассчитывается НКД.

Сумма НКД в расчете на одну Облигацию определяется с точностью до одной копейки (округление производится по правилам математического округления).

13. При погашении Облигаций владельцам Облигаций и/или номинальным держателям, уполномоченным на получение соответствующих сумм, выплачиваются номинальная стоимость Облигаций.

Погашение Облигаций производится в пользу владельцев Облигаций, являющихся таковыми по состоянию на конец операционного дня Уполномоченного депозитария, предшествующего шестому рабочему дню до даты погашения Облигаций (далее – Дата составления перечня владельцев и/или номинальных держателей Облигаций).

14. Погашение Облигаций и/или выплата купонного дохода по Облигациям осуществляется Платежным агентом, путем перевода в дату погашения и/или выплаты купонного дохода по Облигациям, соответственно, номинальной стоимости Облигаций и/или суммы купонного дохода по Облигациям на банковские счета владельцев и/или номинальных держателей Облигаций, уполномоченных на получение соответствующих сумм (далее – держатели Облигаций). Владельцы и/или держатели Облигаций сами отслеживают полноту и актуальность собственных реквизитов. Не позднее следующего рабочего дня Эмитент или Платежный агент уведомляет Уполномоченный депозитарий обо всех произведенных выплатах.

Функции платежного агента выполняет:

Полное и сокращенное фирменные наименования кредитной организации:

Банк внешней торговли (открытое акционерное общество), (ОАО Внешторгбанк);

Вид лицензии: Генеральная лицензия на осуществление банковских операций;

Номер лицензии: № 1000;

Дата выдачи: 18 июля 2002 года;

Срок действия: без ограничения срока действия;

Лицензирующий орган: Центральный Банк Российской Федерации (Банк России).

Местонахождение: 103031, г. Москва, Кузнецкий мост, 16;

Почтовый адрес: 107996, г.Москва, Кузнецкий мост, д.16;

Телефон для справок: (095) 775-71-30;

Корреспондентский счет: 30101810700000000187 в ОПЕРУ Московского ГТУ Банка России;

БИК 044525187;

ИНН 7702070139.

15. Уполномоченный депозитарий не позднее чем за 3 (три) рабочих дня до даты выплаты купонного дохода и/или даты погашения Облигаций представляет Эмитенту и Платежному агенту список владельцев и/или держателей Облигаций по состоянию на соответствующую Дату составления перечня владельцев и/или номинальных держателей Облигаций, включающий в себя следующие данные:

полное наименование держателя Облигаций;

количество Облигаций, учитываемых на счетах депо соответствующего держателя Облигаций;

место нахождения и почтовый адрес держателя Облигаций;

реквизиты банковского счёта держателя Облигаций, а именно:

– расчетный счет держателя Облигаций;

– ИНН держателя Облигаций;

– наименование банка держателя Облигаций;

- корреспондентский счет банка держателя Облигаций;
- банковский идентификационный код банка держателя Облигаций;

ИНН держателя Облигаций;

налоговый статус держателя Облигаций (резидент, нерезидент с постоянным представительством в Российской Федерации, нерезидент без постоянного представительства в Российской Федерации и т.д., для физических лиц – налоговый резидент/нерезидент).

16. Владельцы и/или держатели Облигаций самостоятельно отслеживают полноту и актуальность реквизитов банковского счета, представленных ими в Уполномоченный депозитарий. В случае если указанные реквизиты были недостаточными (неполными), неактуальными и/или не были своевременно представлены держателями Облигаций в Уполномоченный депозитарий, Уполномоченный депозитарий и Эмитент не несут ответственности за задержку в платежах.

Владелец Облигаций, не являющийся депонентом Уполномоченного депозитария, может уполномочить Депозитарий, в котором у него открыт счет депо, на получение сумм при погашении и/или выплате купонного дохода по Облигациям, причитающихся владельцу Облигаций.

В случае если номинальный держатель не уполномочен владельцами на получение сумм доходов и/или погашения по Облигациям, номинальному держателю необходимо предоставить в Уполномоченный депозитарий, не позднее, чем за 5 (пять) рабочих дней до даты купонных выплат, список владельцев Облигаций который должен содержать:

- полное наименование владельца Облигаций (Ф.И.О. владельца – физического лица);
- количество Облигаций, учитываемых на счетах депо владельца или междепозитарном счете номинального держателя Облигаций, уполномоченного получать суммы доходов и/или погашения по Облигациям;
- место нахождения и почтовый адрес лица, уполномоченного получать суммы доходов и/или погашения по Облигациям;
- реквизиты банковского счёта лица, уполномоченного получать суммы доходов и/или погашения по Облигациям, а именно:
 - номер счета;
 - наименование банка, в котором открыт счет;
 - корреспондентский счет банка, в котором открыт счет;
 - банковский идентификационный код банка, в котором открыт счет.
- идентификационный номер налогоплательщика (ИНН) лица, уполномоченного получать суммы доходов и/или погашения по Облигациям;
- ИНН банка, в котором открыт счет.

Физическое лицо для получения купонного дохода по Облигациям и/или сумм от погашения Облигаций обязано открыть банковский счет в любой кредитной организации.

Эмитент не несет ответственности за невыполнение владельцами и/или номинальными держателями Облигаций требований настоящего пункта.

17. Если дата выплаты купонного дохода по Облигациям и/или дата погашения Облигаций приходится на субботу, воскресенье, праздничный день или иной день, не являющийся рабочим в Российской Федерации, Московской области или г. Москве, то выплаты осуществляются в первый рабочий день, следующий за датой выплаты купонного дохода по Облигациям и/или датой погашения Облигаций. Держатели Облигаций не имеют права требовать начисления процентов или какой-либо иной компенсации за такую задержку в платеже.

18. На внебиржевом рынке Облигации обращаются без ограничений до даты погашения Облигаций. На биржевом рынке Облигации обращаются с изъятиями, установленными организаторами торговли на рынке ценных бумаг.

Эмитент уведомляет Уполномоченный депозитарий о выплате купонного дохода за соответствующий купонный период.

Списание Облигаций со счетов депо производится после выплаты Эмитентом номинальной стоимости Облигаций, а также купонного дохода за последний период.

19. Налогообложение доходов от операций с Облигациями осуществляется в соответствии с законодательством Российской Федерации.

20. В соответствии с законом Самарской области "Об областном бюджете на 2005 год" установлены следующие параметры областного бюджета на 2005 год:

Предельный объем государственного долга Самарской области на

1 января 2006 года установлен в размере 8 931 034 тыс. рублей, в том числе предельный объем обязательств по государственным гарантиям – 3 221 482 тыс. рублей.

Источники финансирования дефицита областного бюджета утверждены в размере 4 090 691 тыс. рублей.

Предельный объем расходов на обслуживание долга Самарской области установлен в размере 393 412 тыс. рублей.

Приложение

к Решению об эмиссии государственных облигаций Самарской области 2005 года (в форме документарных ценных бумаг на предъявителя) с постоянным купонным доходом

**СЕРТИФИКАТ
государственных облигаций Самарской области 2005 года
(в форме документарных ценных бумаг на предъявителя)
с постоянным купонным доходом**

Государственный регистрационный номер RU25002SAM0

Эмитентом Облигаций от имени Самарской области выступает министерство управления финансами Самарской области (далее – Эмитент).

Место нахождения Эмитента и почтовый адрес – 443006, Самарская область, г. Самара, улица Молодогвардейская, дом 210.

Настоящий сертификат удостоверяет право на 2 000 000 (два миллиона) штук Облигаций номинальной стоимостью 1000 (Одна тысяча) рублей каждая и общей номинальной стоимостью 2 000 000 000 (два миллиарда) рублей.

Выпуск предполагает размещение Облигаций одним траншем.

Общее количество Облигаций выпуска составляет 2 000 000 (два миллиона) штук.

Общий объем эмиссии Облигаций составляет 2 000 000 000 (два миллиарда) рублей по номинальной стоимости.

Дата начала размещения Облигаций: 15 сентября 2005 года.

Датой окончания размещения Облигаций является дата размещения последней Облигации выпуска, но не позднее 31 декабря 2005 года.

Дата погашения Облигаций выпуска 09 сентября 2010 года.

В дату начала размещения Облигаций проводится конкурс

по определению процентной ставки купонного дохода, и Облигации размещаются по номиналу. Ставка купонного дохода по Облигациям устанавливается в дату начала размещения Облигаций на конкурсе по определению процентной ставки купонного дохода, и является одинаковой для всех купонных периодов.

Каждая Облигация выпуска имеет 20 (двадцать) купонных периодов. Купонные периоды по купонам составляют 91 (девяносто один) день каждый.

Размещение Облигаций осуществляется путем отчуждения Эмитентом Облигаций первым владельцам Облигаций посредством заключения гражданско-правовых сделок в соответствии с законодательством Российской Федерации.

Облигации выпускаются в форме государственных документарных ценных бумаг субъекта Российской Федерации на предъявителя

с обязательным централизованным хранением (учетом) с постоянным купонным доходом.

Все Облигации, выпускаемые в соответствии с настоящим Решением, равны между собой по объему предоставляемых ими прав.

Облигации предоставляют их владельцам право на получение номинальной стоимости Облигаций при их погашении и на получение купонного дохода в виде процента от номинальной стоимости Облигации, выплачиваемого в порядке, установленном Решением об эмиссии государственных облигаций Самарской области 2005 года (в форме документарных ценных бумаг на предъявителя) с постоянным купонным доходом (далее – Решение об эмиссии).

Владельцы Облигаций могут совершать с Облигациями гражданско-правовые сделки в соответствии с законодательством Российской Федерации, Генеральными условиями эмиссии и обращения государственных облигаций Самарской области, утвержденными Приказом Министерства управления финансами Самарской области от 25.02.2005 №11-06/5, Условиями эмиссии и обращения государственных облигаций Самарской области 2005 года, утвержденными Приказом Министерства управления финансами Самарской области от 01.07.2005 № 11-06/32, и Решением об эмиссии.

Владельцы Облигаций вправе осуществлять иные права, предусмотренные законодательством Российской Федерации.

Настоящий сертификат депонируется в Некоммерческом партнерстве "Национальный депозитарный центр" (место нахождения: 125009, Россия,

г. Москва, Средний Кисловский пер., д. 1/13, стр. 4, лицензия Федеральной комиссии по рынку ценных бумаг №177-03431-000100 от 4 декабря 2000 года), которое осуществляет обязательное централизованное хранение настоящего сертификата.

Министр

П. А. Иванов

Приложение 4: Генеральные условия эмиссии и обращения государственных облигаций Самарской области

Министерство управления финансами
Самарской области
Приказ от 25.02.2005г. № 11-06/5

Об утверждении Генеральных условий эмиссии и обращения государственных облигаций Самарской области

В соответствии со статьей 8 Федерального закона "Об особенностях эмиссии и обращения государственных и муниципальных ценных бумаг" Министерство управления финансами Самарской области ПРИКАЗЫВАЕТ:

1. Утвердить прилагаемые Генеральные условия эмиссии и обращения государственных облигаций Самарской области.
2. Настоящий Приказ вступает в силу со дня его официального опубликования.

*Министр управления
финансами Самарской области*

П. А. Иванов

УТВЕРЖДЕНЫ
Приказом Министерства
управления финансами
Самарской области
от 25.02.2005г. № 11-06/5

**Генеральные условия
эмиссии и обращения государственных облигаций
Самарской области**

1. Настоящие Генеральные условия эмиссии и обращения государственных облигаций Самарской области (далее – Генеральные условия) определяют порядок эмиссии, обращения и погашения государственных облигаций Самарской области (далее – облигации).
2. Эмитентом облигаций и организатором эмиссии, обращения и погашения облигаций выступает Министерство управления финансами Самарской области (далее – Эмитент).
3. Облигации являются государственными ценными бумагами и выпускаются в форме именных бездокументарных ценных бумаг, именных документарных ценных бумаг с обязательным централизованным хранением (учетом) или документарных ценных бумаг на предъявителя с обязательным централизованным хранением (учетом).
4. Облигации выпускаются сроком от 1 года до 5 лет.
5. Облигации эмитируются в валюте Российской Федерации.
6. Эмиссия облигаций осуществляется отдельными выпусками. Облигации в рамках одного выпуска равны между собой по объему предоставляемых прав.
7. На основании настоящих Генеральных условий Эмитентом утверждаются условия эмиссии и обращения облигаций.
8. На основании настоящих Генеральных условий и утвержденных в соответствии с ними условий эмиссии и обращения облигаций Эмитент принимает решения об эмиссии отдельных выпусков облигаций.
9. Доходом по облигациям является разница между ценой реализации (погашения) и ценой покупки, а также в случаях, предусмотренных условиями эмиссии и обращения облигаций и решениями об эмиссии отдельных выпусков облигаций, купонный доход, периодически начисляемый к номинальной стоимости облигаций.
10. Владельцами облигаций могут быть юридические и физические лица, являющиеся резидентами или нерезидентами в соответствии с законодательством Российской Федерации.
11. Документом, удостоверяющим права, закрепляемые облигациями каждого выпуска, является глобальный сертификат, оформляемый на весь объем выпуска, и/или решение об эмиссии отдельного выпуска облигаций.
12. Права владельцев облигаций при соблюдении ими установленного действующим законодательством порядка осуществления этих прав обеспечиваются Министерством управления финансами Самарской области.

Приложение 5: Условия эмиссии государственных облигаций Самарской области 2005 года

Министерство управления финансами
Самарской области
ПРИКАЗ
от 01.07.2005 № 11-06/32

Об утверждении Условий эмиссии и обращения государственных облигаций Самарской области 2005 года

В соответствии со статьей 9 Федерального закона "Об особенностях эмиссии и обращения государственных и муниципальных ценных бумаг" Министерство управления финансами Самарской области ПРИКАЗЫВАЕТ:

1. Утвердить прилагаемые Условия эмиссии и обращения государственных облигаций Самарской области 2005 года.
2. Настоящий Приказ вступает в силу со дня его официального опубликования.

*Министр управления
финансами Самарской области*

П. А. Иванов

УТВЕРЖДЕНЫ
Приказом Министерства
управления финансами
Самарской области
от 01.07.2005 № 11-06/32

Условия эмиссии и обращения
государственных облигаций
Самарской области 2005 года

1. Общие положения

1.1. Настоящие Условия эмиссии и обращения государственных облигаций Самарской области 2005 года (далее – Условия) приняты в соответствии с Генеральными условиями эмиссии и обращения государственных облигаций Самарской области (далее – Генеральные условия), утвержденными Приказом Министерства управления финансами Самарской области от 25.02.2005 №11-06/5, определяют порядок размещения, обращения и погашения государственных облигаций Самарской области 2005 года (далее – Облигации).

1.2. Эмитентом Облигаций от имени субъекта Российской Федерации – Самарской области, выступает Министерство управления финансами Самарской области (далее – Эмитент).

Юридический и почтовый адрес Эмитента: 443006, г. Самара, ул. Молодогвардейская, д. 210.

1.3. Облигации являются государственными ценными бумагами с постоянным купонным доходом и выпускаются в форме документарных ценных бумаг на предъявителя с обязательным централизованным хранением (учетом).

1.4. Облигации предоставляют своим владельцам право на получение номинальной стоимости облигаций при их погашении и на получение купонного дохода.

Владельцы Облигаций имеют право владеть, пользоваться и распоряжаться принадлежащими им облигациями в соответствии с законодательством Российской Федерации.

Владельцы Облигаций могут совершать с Облигациями гражданско-правовые сделки в соответствии с законодательством Российской Федерации, Генеральными условиями, Условиями и Решением об эмиссии отдельного выпуска Облигаций (далее – Решение о выпуске).

1.5. Эмиссия Облигаций осуществляется отдельными выпусками. Облигации в рамках отдельного выпуска предоставляют их владельцам одинаковый объем прав.

Решением о выпуске возможно установление траншей. Отдельные транши в рамках выпуска Облигаций отличаются друг от друга только датой начала размещения.

1.6. Срок обращения Облигаций устанавливается в Решении о выпуске и не может быть менее 1 (одного) года и более 5 (пяти) лет.

1.7. Номинальная стоимость Облигации выражается в валюте Российской Федерации, и составляет 1 000 (одну тысячу) рублей.

1.8. На основании Генеральных условий и настоящих Условий утверждается Решение о выпуске, которое содержит конкретные условия, необходимые для размещения отдельного выпуска Облигаций в соответствии с законодательством Российской Федерации.

Вопросы эмиссии, обращения, в том числе размещения и погашения, Облигаций, не урегулированные Генеральными условиями, Условиями и Решением о выпуске, регламентируются Эмитентом в соответствии с законодательством Российской Федерации и Самарской области.

1.9. Под Уполномоченным агентом Эмитента в рамках настоящих Условий понимается профессиональный участник рынка ценных бумаг, определяемый Эмитентом на конкурсной основе в соответствии с действующим законодательством Российской Федерации, заключивший с Эмитентом договор о выполнении функций Уполномоченного агента по размещению Облигаций государственного займа Самарской области (далее Уполномоченный агент). Данные об Уполномоченном агенте раскрываются Эмитентом в Решении о выпуске.

1.10. Под Организатором торговли на рынке ценных бумаг в рамках настоящих Условий понимается профессиональный участник рынка ценных бумаг, имеющий лицензию на осуществление деятельности по организации торговли ценных бумаг или лицензию фондовой биржи, заключивший с Эмитентом договор на размещение Облигаций. Данные об организаторе торговли раскрываются Эмитентом в Решении о выпуске.

1.11. Под Уполномоченным депозитарием в рамках настоящих Условий понимается профессиональный участник рынка ценных бумаг, осуществляющий на основании соответствующей лицензии обязательное централизованное хранение глобального сертификата выпуска Облигаций, а также учет и удостоверение прав и (или) перехода прав на Облигации. Данные об Уполномоченном депозитарии раскрываются в Решении о выпуске.

1.12. Под Платежным агентом в рамках настоящих Условий понимается кредитная организация, определяемая на конкурсной основе в соответствии с действующим законодательством Российской Федерации, действующая на основании соглашения с Эмитентом, и осуществляющая за счет и по поручению Эмитента выплату купонного дохода по Облигациям и погашение Облигаций. Данные о Платежном агенте раскрываются в Решении о выпуске.

1.13. Под Дилером в рамках настоящих Условий понимается юридическое лицо, имеющее лицензию профессионального участника рынка ценных бумаг на осуществление дилерской и/или брокерской деятельности и являющееся участником торгов Закрытого акционерного общества "Фондовая биржа ММВБ", действующее как за свой счет, так и за счет и по поручению клиента.

2. Порядок размещения и обращения Облигаций

2.1. Размещение Облигаций осуществляется по открытой подписке путем заключения в соответствии с законодательством Российской Федерации, настоящими Условиями и Решением о выпуске сделок купли-продажи между Эмитентом в лице Уполномо-

ченного агента Эмитента, действующим по поручению и за счет Эмитента, и первыми владельцами Облигаций только с использованием торговой системы ЗАО "ФБ ММВБ" (Место нахождения: 125009, г. Москва, Большой Кисловский переулок, дом 13) (далее – ММВБ) в соответствии с Правилами проведения торгов по ценным бумагам в Закрытом акционерном обществе "Фондовая биржа ММВБ" (далее – "Правила торгов ММВБ"), Правилами клиринга клиринговой организации (ЗАО ММВБ, место нахождения: 125009, г. Москва, Большой Кисловский переулок, дом 13), обслуживающей расчеты по сделкам, оформленным в процессе размещения Облигаций на ММВБ, с настоящими Условиями и Решением о выпуске.

В дату начала размещения Облигаций проводится конкурс по определению процентной ставки купонного дохода, и облигации размещаются по номиналу. С учетом поданных в ходе конкурса заявок на приобретение Облигаций Эмитент определяет единую для всех купонных периодов по всем облигациям выпуска ставку купонного дохода. При размещении Облигации могут быть приобретены только на ММВБ.

В день проведения Конкурса Дилеры подают адресные заявки на имя Уполномоченного агента на приобретение Облигаций в соответствии с Правилами торгов ММВБ. В каждой заявке указывается цена, равная номинальной стоимости Облигаций, ставка купонного дохода, с которой покупатель готов приобрести Облигации, и количество Облигаций. Ставка купонного дохода указывается в процентах годовых с точностью до сотых долей процента.

На основании поданных в ходе конкурса заявок на приобретение Облигаций, решением Эмитента устанавливается единая ставка купонного дохода для всех купонов по Облигациям. Уполномоченный агент публикует сообщение об установленной ставке купонного дохода при помощи торговой системы ММВБ путем отправки электронных сообщений всем Дилерам. Заявки на покупку Облигаций, поданные в ходе Конкурса, удовлетворяются на условиях приоритета заявок с минимальной процентной ставкой купонного дохода Облигаций, т.е. в первую очередь удовлетворяются заявки, в которых указана меньшая процентная ставка купонного дохода Облигаций. Заявки удовлетворяются при условии, что указанные в них процентные ставки купонного дохода меньше или равны ставке купона, установленной Эмитентом. Если с одинаковой процентной ставкой купонного дохода зарегистрировано несколько заявок на покупку, то в первую очередь удовлетворяются заявки, поданные ранее по времени. В случае если объем последней из удовлетворяемых заявок на покупку на Конкурсе превышает количество Облигаций, оставшихся неразмещенными, то данная заявка на покупку Облигаций на Конкурсе удовлетворяется в размере неразмещенного остатка Облигаций. Неудовлетворенные заявки на покупку снимаются по окончании Конкурса.

Конкурс считается состоявшимся, если в день проведения Конкурса объем размещенных Облигаций составил не менее 10% от общего объема эмиссии по номинальной стоимости и количество поданных заявок более одной.

Если Облигации не были полностью размещены в ходе Конкурса, то дальнейшее размещение Облигаций проводится после завершения торгов в форме Конкурса до даты окончания размещения Облигаций в следующих режимах торгов Организатора торговли на рынке ценных бумаг: "Размещение: Адресные заявки" и /или "Режим переговорных сделок". При этом цена размещения Облигаций устанавливается ре-

шением Эмитента. Уполномоченный агент публикует сообщение об установленной цене размещения при помощи торговой системы ММВБ путем отправки электронных сообщений всем Дилерам. Дилеры подают адресные заявки на имя Уполномоченного агента на приобретение Облигаций в соответствии с Правилами торгов ММВБ. В каждой заявке указывается цена, равная цене, установленной решением Эмитента. Уполномоченный агент удовлетворяет полученные заявки в порядке очередности их поступления. При этом покупателями дополнительно уплачивается накопленный купонный доход по Облигациям, рассчитанный на дату совершения сделки. Поданные заявки на покупку Облигаций удовлетворяются Уполномоченным агентом в полном объеме, в случае, если количество Облигаций в заявке на покупку не превосходит количества не размещенных облигаций. В случае если объем заявки на покупку Облигаций превышает количество Облигаций, оставшихся не размещенными, то данная заявка на покупку Облигаций удовлетворяется в размере не размещенного остатка Облигаций.

Порядок проведения размещения Облигаций, в том числе порядок определения размера процентной ставки купонного дохода, указывается в Решении о выпуске.

- 2.2. Дата начала размещения выпуска Облигаций устанавливается в Решении о выпуске. Размещение Облигаций производится в любую дату в течение 2005 года, начиная с даты начала размещения данного выпуска.

Опубликование и/или раскрытие иным способом информации, содержащейся в Решении о выпуске, осуществляется не позднее, чем за 2 (два) рабочих дня до даты начала размещения выпуска Облигаций в официальном сообщении об эмиссии выпуска Облигаций.

- 2.3. Обращение Облигаций на вторичном рынке осуществляется путем заключения гражданско-правовых сделок как у Организатора торговли на рынке ценных бумаг, так и вне Организатора торговли на рынке ценных бумаг в соответствии с законодательством Российской Федерации, настоящими Условиями и Решением о выпуске.
- 2.4. Владельцами Облигаций могут быть любые юридические и физические лица без ограничений.
- 2.5. Все расчеты по Облигациям производятся в валюте Российской Федерации.

3. Порядок осуществления прав, удостоверенных Облигациями.

- 3.1. Выпуск Облигаций оформляется глобальным сертификатом, который удостоверяет совокупность прав на Облигации, указанные в нем, и передается на хранение (учет) в Уполномоченный Эмитентом депозитарий. Сертификат на руки владельцам Облигаций не выдается.
- 3.2. Удостоверением права владельца на Облигации является выписка со счета депо в Уполномоченном депозитарии или депозитарии, являющемся депонентом Уполномоченного депозитария. Право собственности на Облигации переходит в момент осуществления приходной записи по счету депо приобретателя.
- 3.3. Права владельцев Облигаций при соблюдении ими установленного законодательством Российской Федерации и законодательством Самарской области порядка осуществления этих прав обеспечиваются Эмитентом.

4. Доходы по Облигациям и погашение Облигаций

4.1. Доходом по Облигациям является постоянный купонный доход, а также разница между ценой реализации (погашения) и ценой покупки Облигаций.

4.2. Величина купонного дохода по каждому купонному периоду определяется по формуле:

$$КД = N * C * T / (365 * 100\%), \text{ где}$$

КД – величина купонного дохода на одну облигацию, в рублях;

N – номинал одной Облигации, в рублях;

C – ставка купонного дохода купонного периода, в процентах годовых;

T – длительность купонного периода.

Сумма выплаты по купонам в расчете на одну Облигацию определяется с точностью до одной копейки (округление производится по правилам математического округления. При этом под правилом математического округления следует понимать метод округления, при котором значение целой копейки (целых копеек) не изменяется, если первая за округляемой цифра равна от 0 до 4, и изменяется, увеличиваясь на единицу, если первая за округляемой цифра равна от 5 до 9).

4.3. Единая процентная ставка купонного дохода для всех купонов по облигациям устанавливается Эмитентом с учетом поданных в ходе конкурса заявок на приобретение Облигаций в соответствии с п. 2. настоящих условий.

4.4. Погашение Облигаций осуществляется по номинальной стоимости Облигаций. Погашение Облигаций осуществляется Эмитентом или Платежным агентом по поручению и за счет Эмитента путем перевода в день погашения Облигаций номинальной стоимости Облигаций на банковские счета владельцев и/или номинальных держателей Облигаций, являющихся депонентами Уполномоченного депозитария, на дату, установленную в Решении о выпуске.

4.5. Выплата купонного дохода по Облигациям осуществляется Эмитентом или Платежным агентом по поручению и за счет Эмитента путем перевода в день выплаты купонного дохода суммы купонного дохода на банковские счета владельцев и/или номинальных держателей, являющихся депонентами Уполномоченного депозитария, на дату, установленную в Решении о выпуске.

4.6. Проценты по первому купону начисляются с календарного дня, следующего за датой начала размещения Облигаций, по дату окончания первого купонного периода. Проценты по другим купонам, включая последний, начисляются с календарного дня, следующего за датой окончания предшествующего купонного периода, по дату окончания текущего купонного периода (дату погашения).

Даты окончания купонных периодов и выплат купонного дохода устанавливаются Эмитентом в Решении о выпуске. Купонный доход по Облигациям, не размещенным по состоянию на дату выплаты купонного дохода, не начисляется и не выплачивается.

4.7. Исполнение обязательств по Облигациям осуществляется за счет средств бюджета Самарской области.

- 4.8. Налогообложение доходов от операций с Облигациями осуществляется в соответствии с законодательством Российской Федерации и Самарской области.

5. Информация об Эмитенте

- 5.1. В соответствии с законом Самарской области "Об областном бюджете на 2005 год" установлены следующие параметры областного бюджета на 2005 год:

доходы – 33 818 635 тыс. рублей;

расходы – 37 909 326 тыс. рублей;

Предельный дефицит областного бюджета составляет 4 090 691 тыс. рублей, или 12,6% к объему собственных доходов областного бюджета.

Предельный объем государственного долга Самарской области на 1 января 2006 года установлен в размере 8 931 034 тыс. рублей, в том числе предельный объем обязательств по государственным гарантиям – 3 221 482 тыс. рублей.

Объем расходов на обслуживание долга Самарской области установлен в размере 393 412 тыс. рублей.

- 5.2. По состоянию на 1 июля 2005 года суммарная величина государственного долга Самарской области составляет 4 332 016 тыс. рублей.
- 5.3. Сведения об исполнении бюджета Самарской области за 2002, 2003, 2004 годы приведены в Приложении к настоящим Условиям, являющимся неотъемлемой частью Условий.